

2023年12月期 決算補足説明資料

静岡ガス株式会社

TSE:9543

2024年2月7日

I. 決算の概要	… 3
II. 2024年－2026年計画	… 7

注意	
----	--

- 本情報は、2024年2月7日現在の将来に関する前提、見通し、計画に基づく予測が含まれています。
 - 経済・競合状況等にかかわるリスクや不確定要因により、実際の業績が記載の予測と大幅に異なる可能性があります。
-

I. 決算の概要

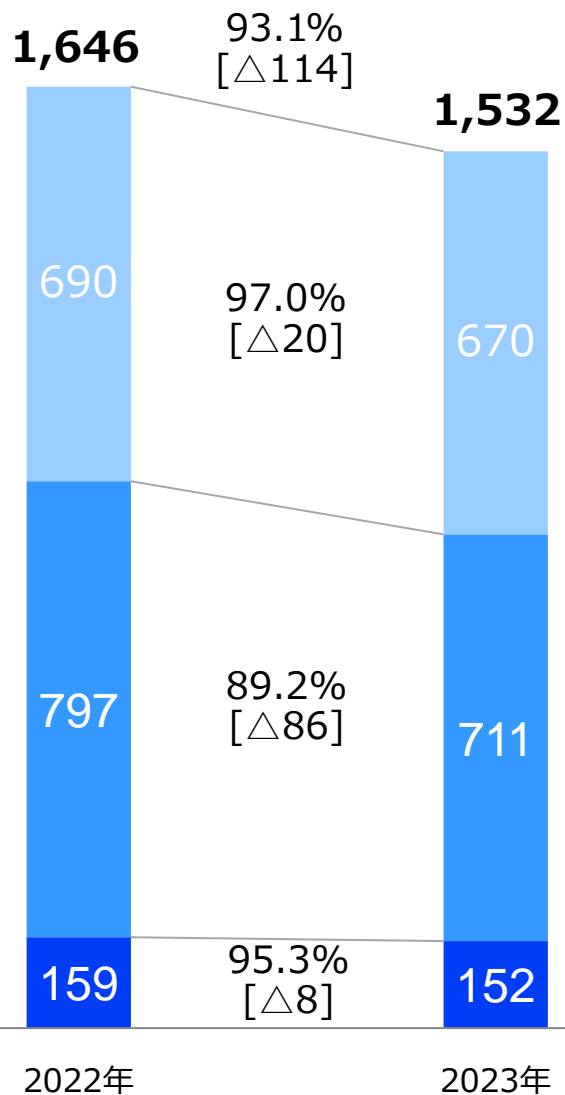
決算のポイント

◎ 2023年決算：増収増益

- 都市ガス販売量は6.9%減少
→大口は既存のお客さまの稼働減等により減少、小口は気温影響等により減少
卸売は卸先への販売量減により減少
- 売上高は都市ガス販売単価の上方調整等により3.2%増加、
経常利益はスライドタイムラグの影響等により111.4%増加

	2022年	2023年	増減	前期比 (%)
●都市ガス販売量 個別 (百万m ³ ,45MJ)	1,646	1,532	△114	93.1
卸売	690	670	△20	97.0
大口	797	711	△86	89.2
小口	159	152	△8	95.3
●売上高 (億円)	2,073	2,140	+66	103.2
●経常利益 【タイムラグ補正後】 (億円)	237	108	△129	45.7
経常利益 (億円)	94	200	+105	211.4
スライドタイムラグ	△ 142	+92	+234	—

都市ガス販売量実績 個別



単位：百万m³(45MJ)
 * []内は、販売量増減（百万m³）を表示
 * 百万m³未満四捨五入

卸売 ・ 卸先の販売量減 [△20]

大口 ・ 2023年新規お客さまの稼働 [+1]
 ・ 既存のお客さまの販売量減 [△87]

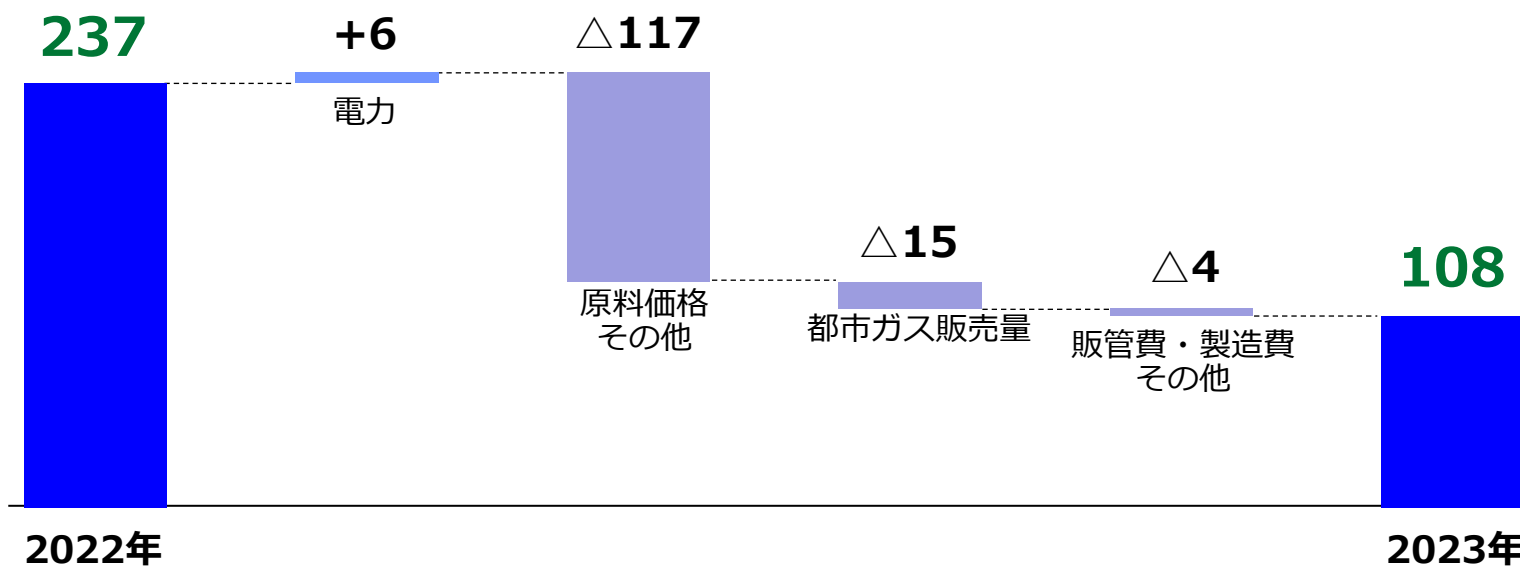
小口 ・ 業務用の販売量減 [△2]
 ・ 家庭用の販売量減 [△6]

経常利益の分析（対2022年）



単位：億円
*億円未満切捨て

	2022年	2023年	増減
補正後経常利益	237	108	△129
経常利益	94	200	+105
スライドタイムラグ	△142	+92	+234



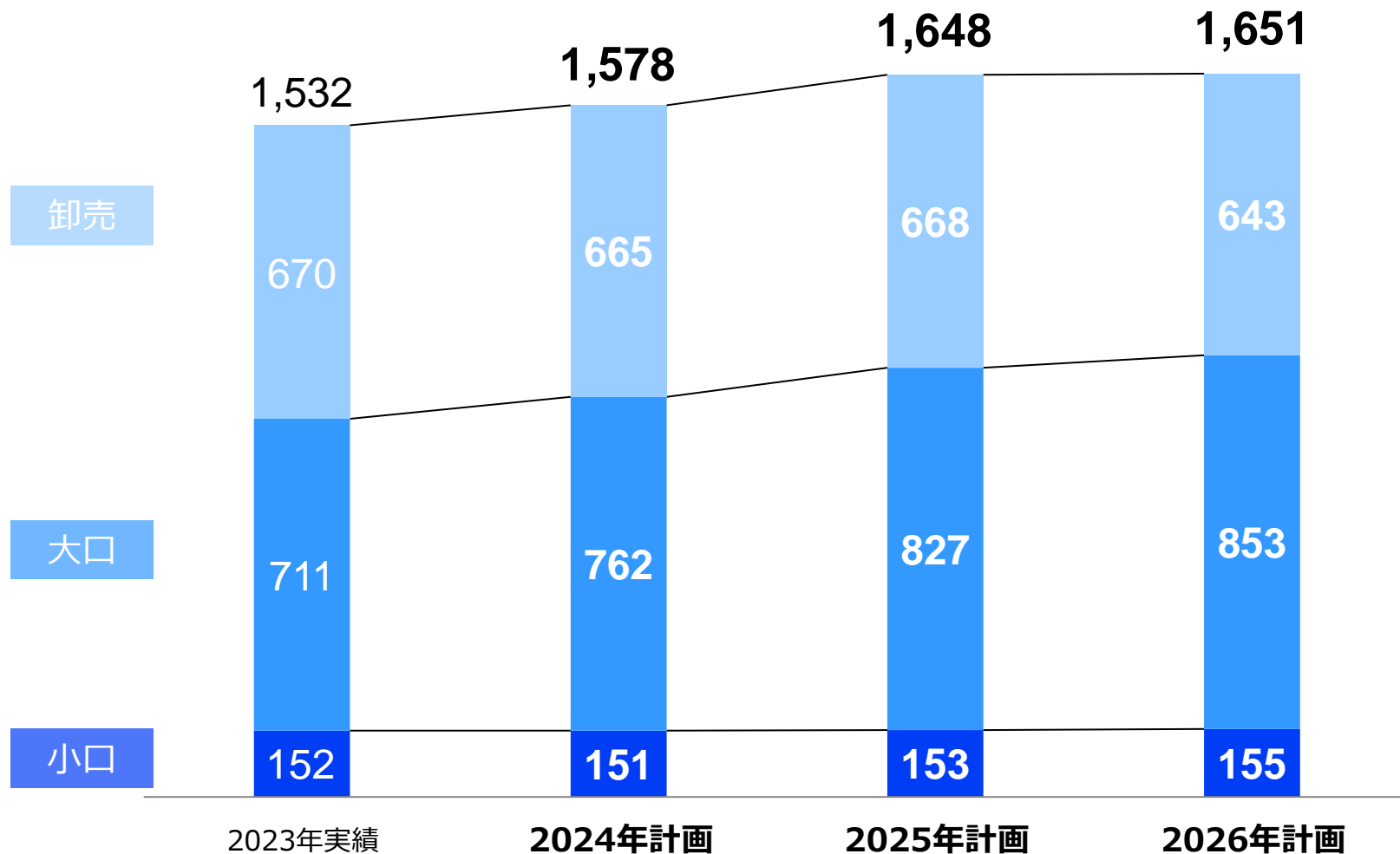
Ⅱ. 2024年－2026年計画

都市ガス販売量計画 個別



単位：百万m³(45MJ)

*百万m³未満四捨五入

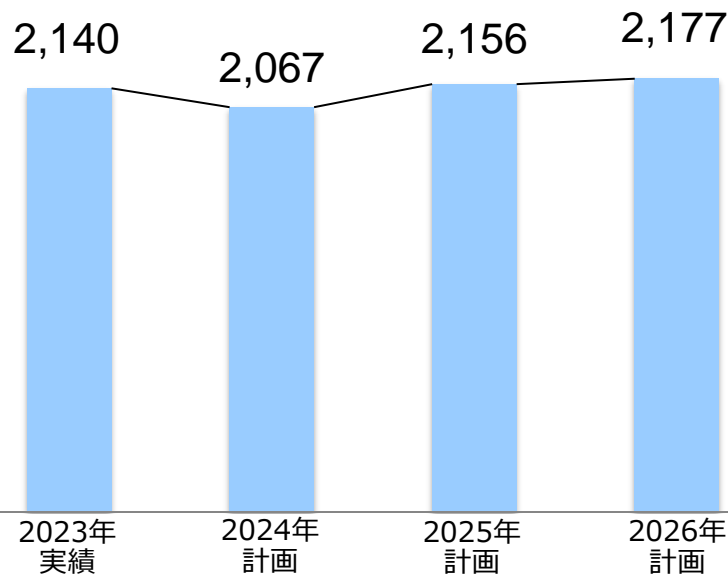


売上高/経常利益計画



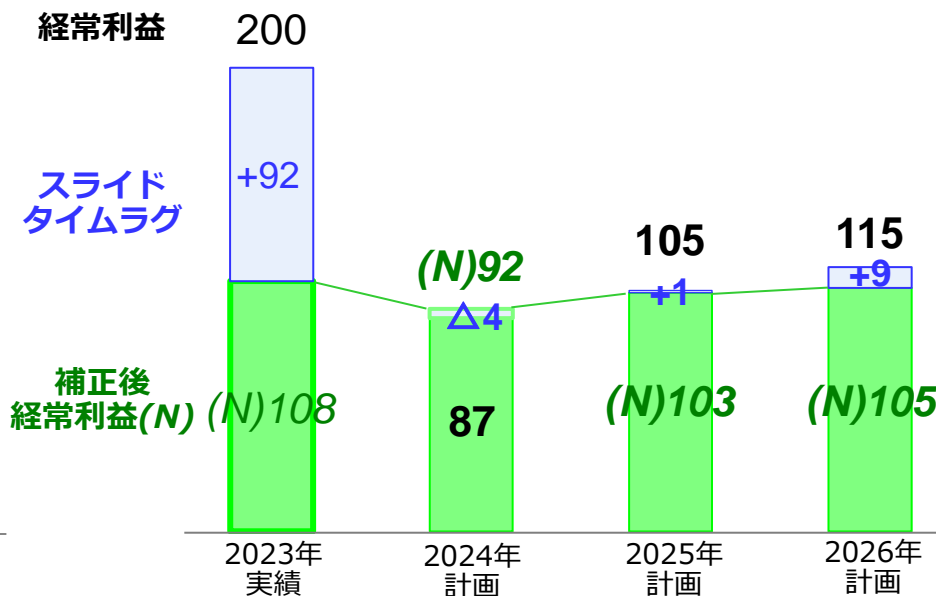
売上高

単位：億円
*億円未満切捨て



経常利益・スライドタイムラグ

単位：億円
*億円未満切捨て



	2023年実績	2024年計画	2025年計画	2026年計画
為替レート (円 / \$)	140.1	150.0	150.0	150.0
原油価格 CIF (JCC) (\$ / bbl)	86.6	85.0	85.0	85.0

粗利影響感度 (2024年)	
(+) 1円/\$	△1.2億円
(+) 1\$/bbl	△1.5億円