

# 2020年12月期 第2四半期決算 補足説明資料

静岡ガス株式会社

TSE:9543

2020年8月5日

[注意] 本情報は、2020年8月5日現在の将来に関する前提、見通し、計画に基づく予測が含まれています。  
経済・競合状況等にかかわるリスクや不確定要因により、実際の業績が記載の予測と大幅に異なる可能性があります。

# I .第2四半期決算の概要

---

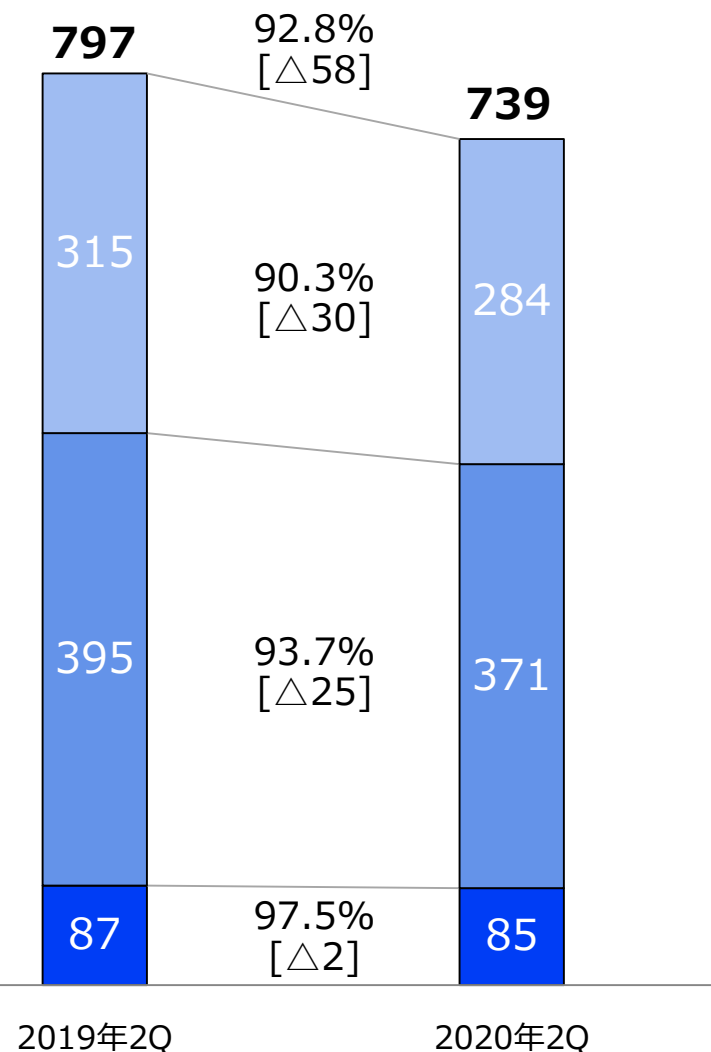
# 決算のポイント

## ◎ 2020年2Q決算：減収減益

- ガス販売量は7.2%減少  
→ 新型コロナウイルス感染症の影響等により減少
- 売上高はガス販売量の減少とガス販売単価の下方修正により14.5%減少  
営業利益はスライドタイムラグの影響と配船調整引当金の計上により60.3%減少

	2019年2Q	2020年2Q	増減	前期比 (%)
●ガス販売量 個別 (百万m <sup>3</sup> )	797	<b>739</b>	△58	92.8
卸売	315	<b>284</b>	△30	90.3
大口	395	<b>371</b>	△25	93.7
小口	87	<b>85</b>	△2	97.5
●売上高 (億円)	779	<b>666</b>	△113	85.5
●営業利益 【タイムラグ補正後】 (億円)	49	<b>33</b>	△15	67.7
営業利益 (億円)	70	<b>27</b>	△42	39.7
スライドタイムラグ	+21	<b>△5</b>	△26	—

# ガス販売量実績 個別



単位：百万m<sup>3</sup>(45MJ)  
 \* [ ]内は、販売量増減（百万m<sup>3</sup>）を表示  
 \* 百万m<sup>3</sup>未満四捨五入

**卸売** ・卸先の需要変動による販売量減 [△30]

**大口** ・2020年新規お客さまの開拓 [+1]  
 ・2019年新規お客さまの通年稼働 [+1]  
 ・需要変動による販売量減 [△27]

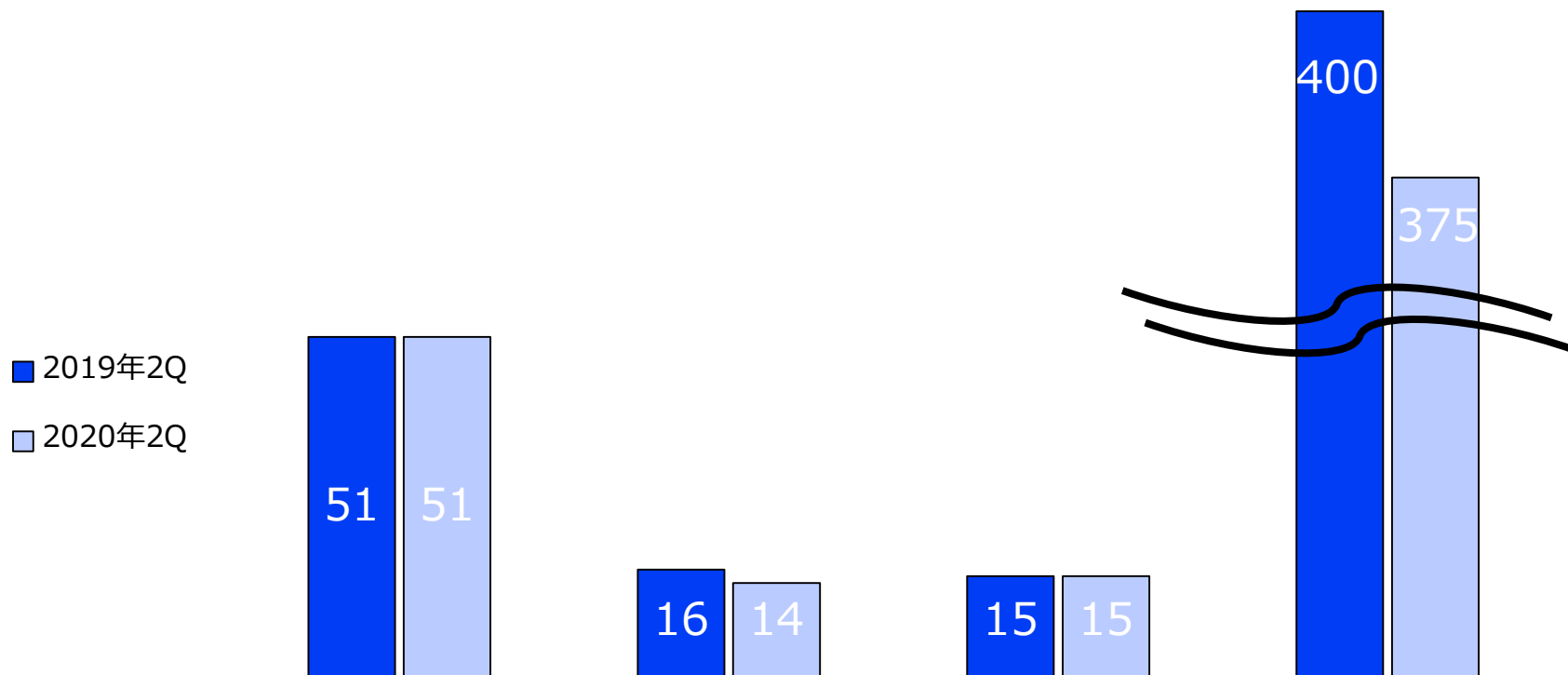
**小口** ・業務用の販売量減 [△3]  
 ・家庭用の販売量増 [+1]

# ガス販売量実績（補足資料）

単位：百万m<sup>3</sup>(45MJ)

\*[ ]内は、販売量増減（百万m<sup>3</sup>）を表示

\*百万m<sup>3</sup>未満四捨五入

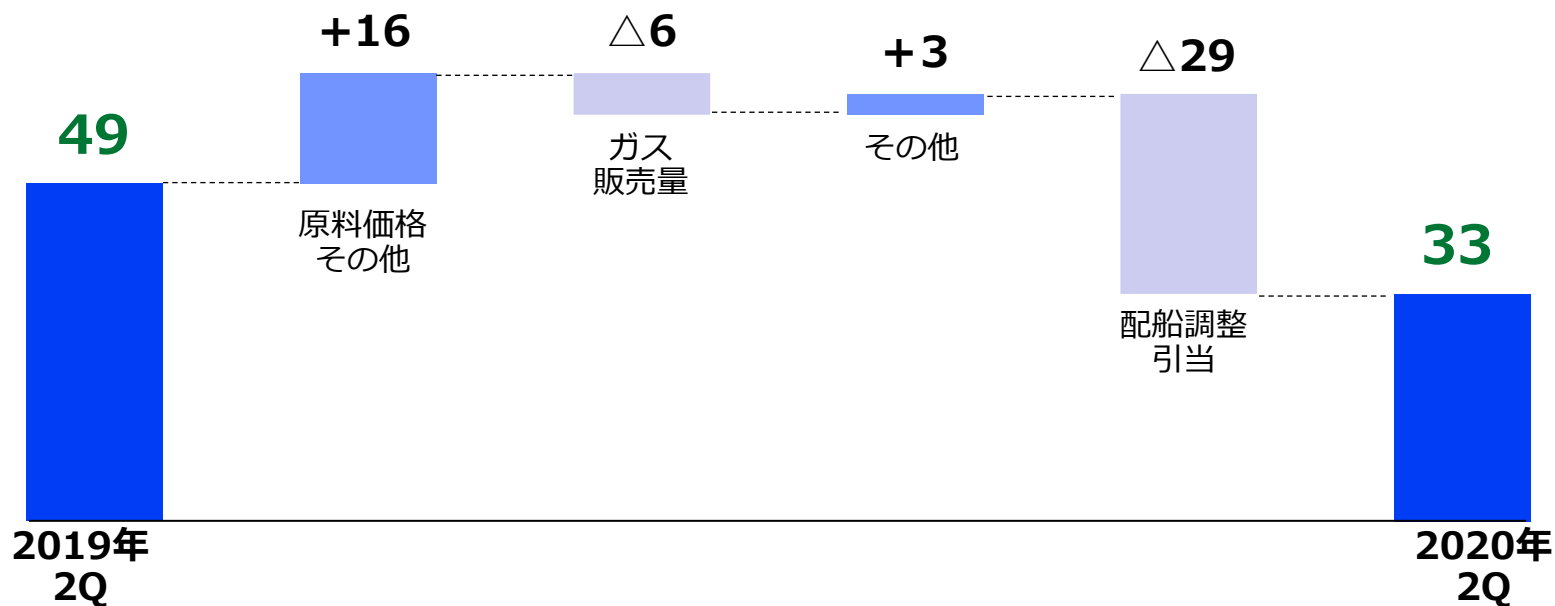


	家庭用	商業用	医療・公用	工業用
対2019年比	101.3%[+0.6]	89.3%[△1.7]	94.8%[△0.8]	93.7%[△25.3]

# 営業利益の分析（対2019年2Q）

単位：億円  
\*億円未満切捨て

	2019年2Q	2020年2Q	増減
<b>補正後営業利益</b>	<b>49</b>	<b>33</b>	<b>△16</b>
営業利益	70	27	△43
スライドタイムラグ	+21	△5	△26



## Ⅱ. 年間の見通し

---

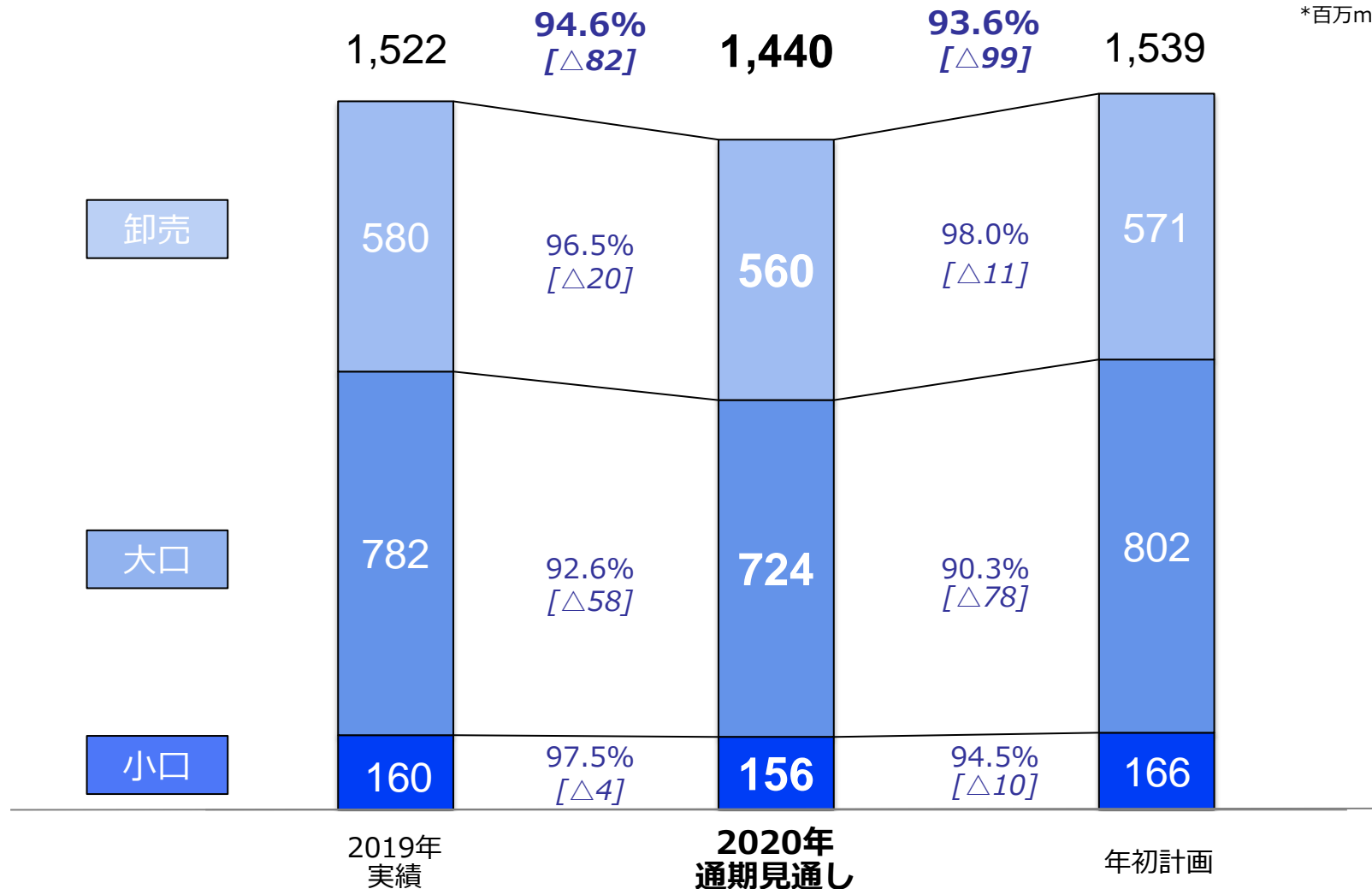
# ガス販売量見通し



単位：百万m<sup>3</sup>(45MJ)

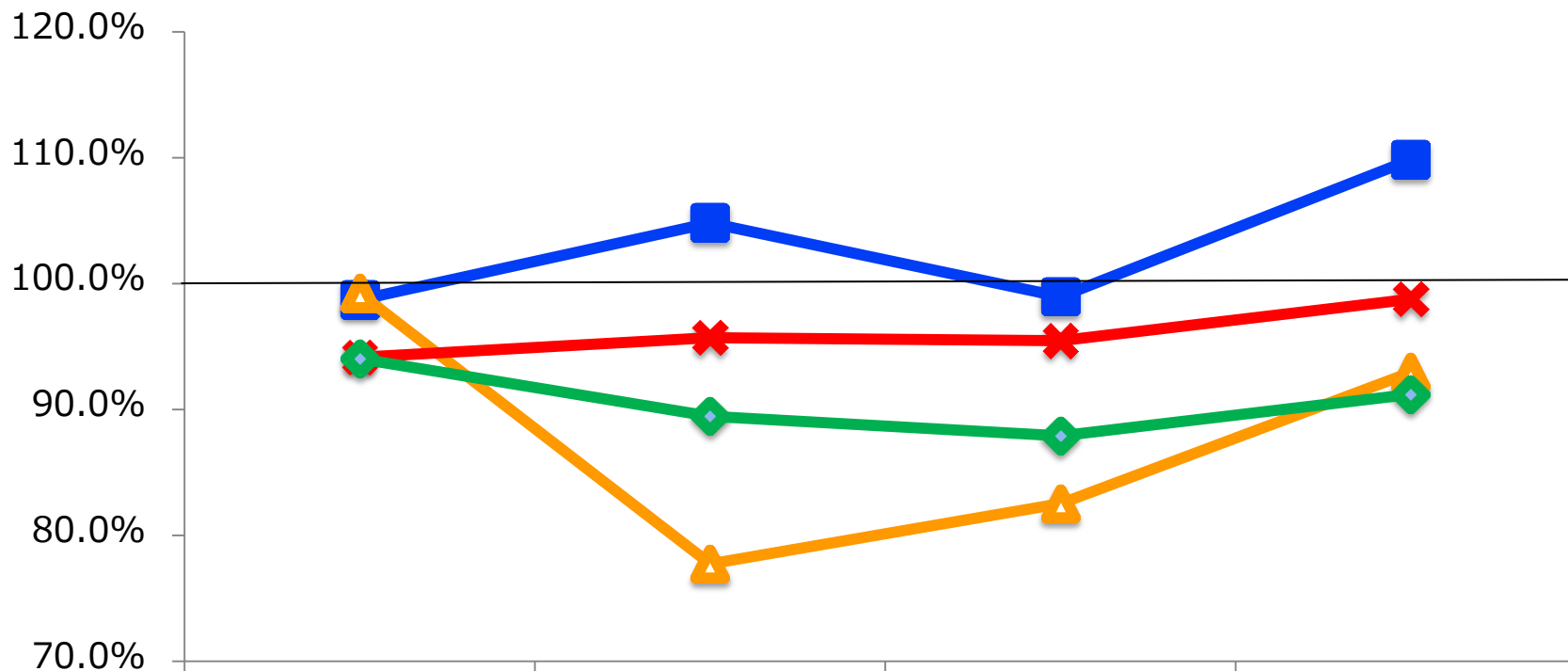
\*[ ]内は、販売量増減(百万m<sup>3</sup>)を表示

\*百万m<sup>3</sup>未満四捨五入





# ガス販売量見通し（補足資料）

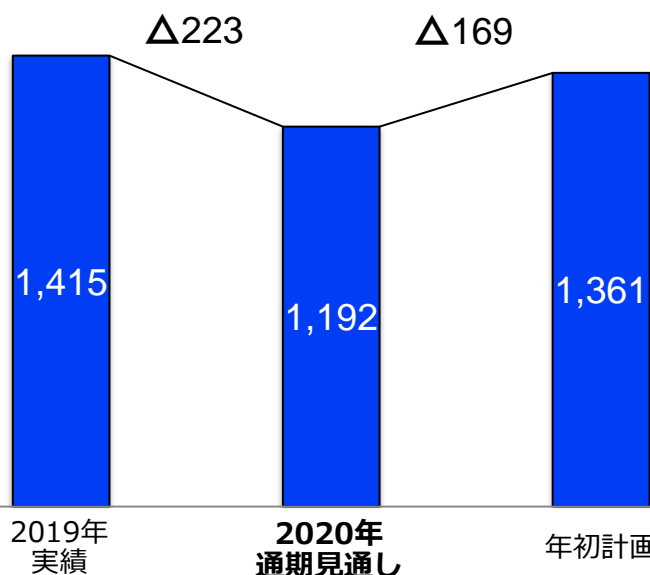


	1Q実績	2Q実績	3Q見通し	4Q見通し
■ 家庭用	98.7%	104.8%	99.0%	109.8%
▲ 商業用	99.2%	77.7%	82.5%	92.9%
◆ 医療・公用	94.2%	95.7%	95.5%	98.8%
◆ 工業用	94.0%	89.5%	87.9%	91.2%

# 売上高/営業利益見通し

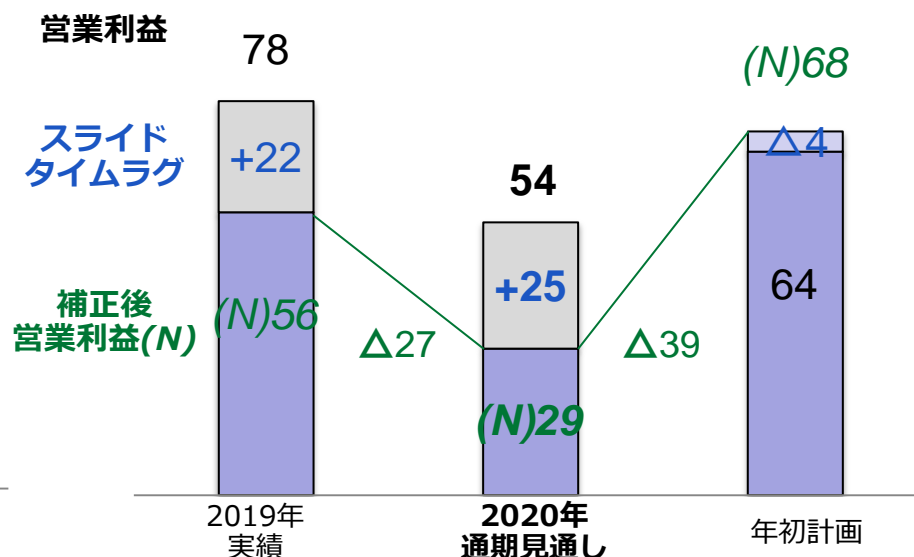
## 売上高

単位：億円  
\*億円未満切捨て



## 営業利益・スライドタイムラグ

単位：億円  
\*億円未満切捨て



	2020年 1~6月実績	2020年 7月	2020年 8~12月見通し
為替レート (円/\$)	108.4	107.2	110
原油価格 CIF (JCC) (\$/bbl)	50.2	41.0	45

粗利影響感度 (8月以降)	
(+) 1円/\$	Δ0.7億円
(+) 1\$/bbl	Δ0.5億円

# 営業利益見通しの分析（対年初計画）

単位：億円  
\*億円未満切捨て

	2020年 年初計画	2020年 通期見通し	増減
<b>補正後営業利益</b>	<b>68</b>	<b>29</b>	<b>△39</b>
営業利益	64	54	△10
スライドタイムラグ	△4	+25	+29

