



SHIZOGAS

静岡ガス株式会社

**2013年12月期
決算説明会**

2014年2月14日

SECURITIES CODE : 9543

目次

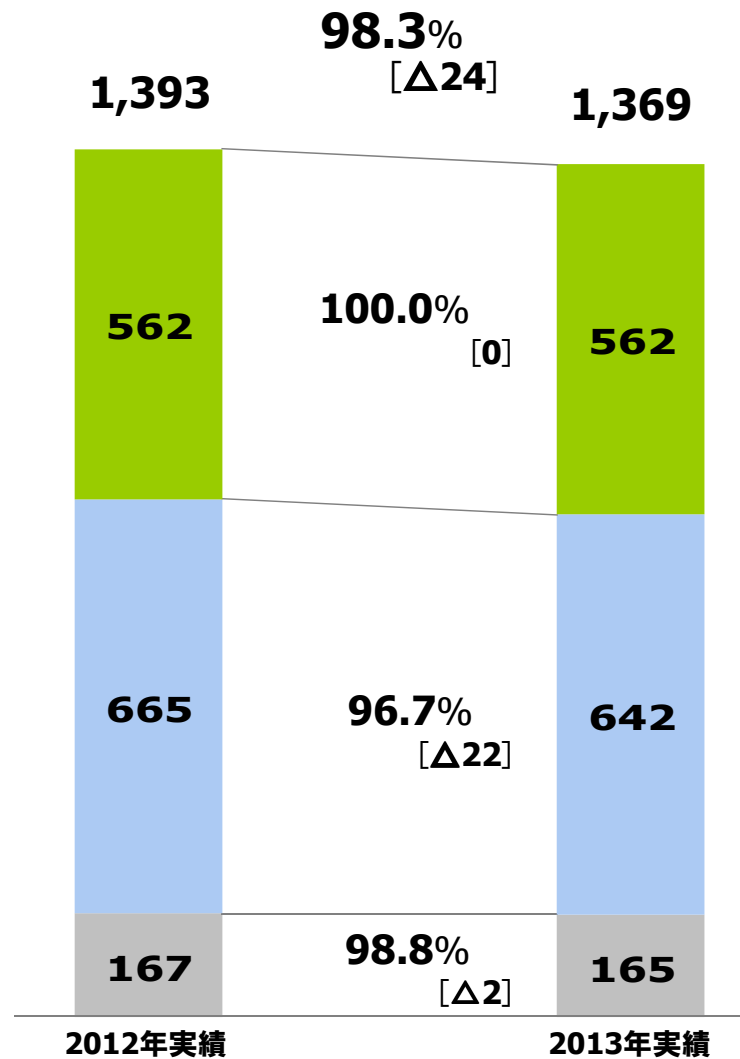
I. 決算の概要	... 3
II. 2014年-2016年計画	... 8
III. 参考資料	... 18

注意
<p>-本情報は、2014年2月7日現在の将来に関する前提、見通し、計画に基づく予測が含まれています。</p> <p>-経済・競合状況等にかかわるリスクや不確定要因により、実際の業績が記載の予測と大幅に異なる可能性があります。</p>

I . 決算の概要

SHIZGAS

ガス販売量実績 個別



単位:百万m³(45MJ)
* []内は、販売量増減(百万m³)を表示

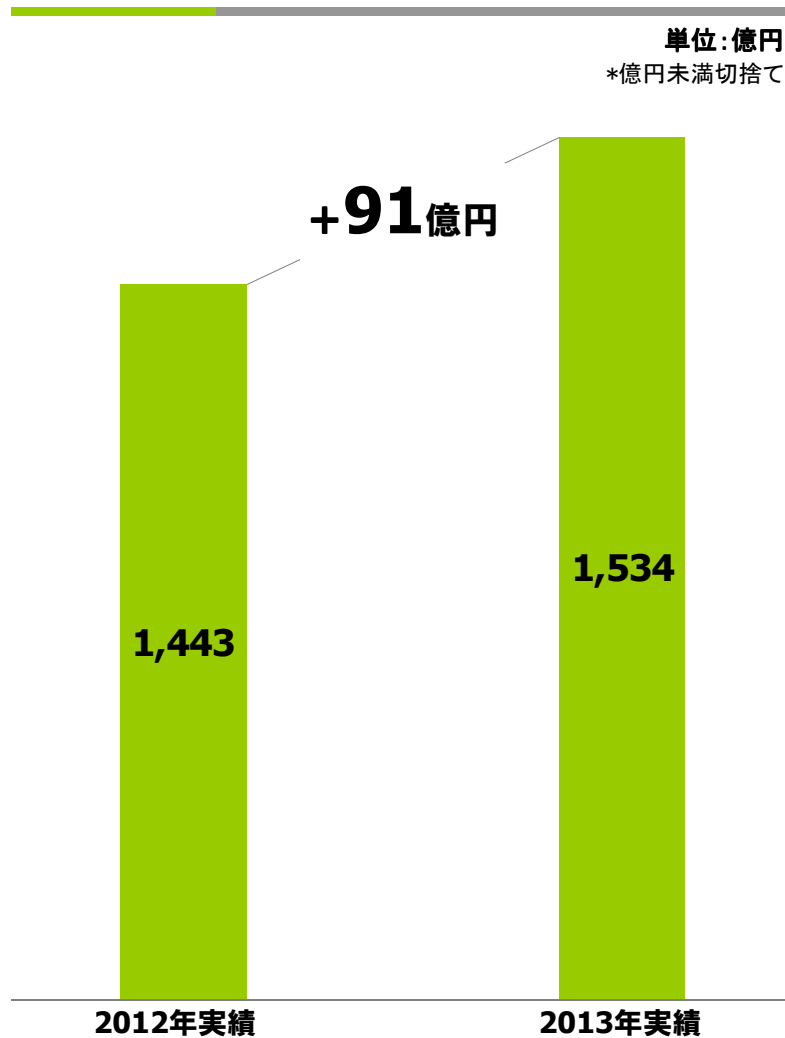
- 卸供給**
 - ほぼ前年並み
- 大口**
 - 2013年新規開拓による増量 [+5]
 - 2012年新規開拓需要家の通年稼働 [+3]
 - 既存需要の変動 [Δ30]
- 小口**
 - 気温影響による減少 [Δ2]

*百万m³未満四捨五入

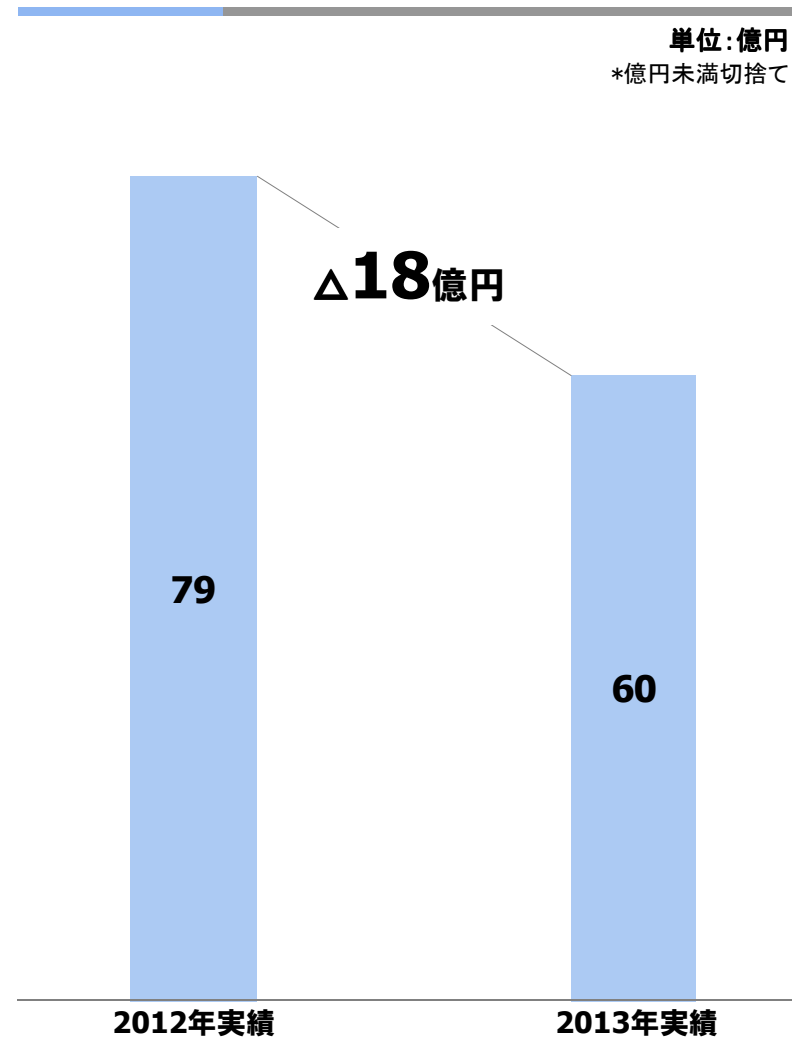
売上高 / 営業利益



売上高



営業利益



営業利益の分析（対2012年実績）



単位：億円

*億円未満切捨て

*[]内は、対2012年実績増減

*セグメント間取引消去後の数値より作成

売上高 **1,534** [+91]

ガス	1,325	[+77]
LPG	119	[+4]
その他	89	[+9]

営業利益 **60** [Δ18]

スライドタイムラグ **Δ32** [Δ23]

※ スライドタイムラグは個別

売上総利益 **307** [Δ19]

ガス **265** [Δ19]

■ **売上高** **1,325** [+77]

販売量の減少 Δ22

料金単価の上昇 +98

その他 +1

■ **売上原価** **1,059** [+97]

原料使用量の減少 Δ18

原料価格の上昇 +119

その他 Δ4

LPG・その他 **41** [+0]

販売管理費 **246** [Δ1]

2013年決算実績のポイント

Point ① **ガス販売量**は、新規物件の開拓などによる増量があったものの、既存大口産業用への販売量が減少したことなどにより、静岡ガス個別で前期比1.7%減の**13億69百万m³**。連結では、1.7%減の**13億83百万m³**。

Point ② ガス販売量は減少したものの、原料費調整制度によるガス販売単価の上方調整などにより、**売上高**は、前期に比べ91億円増の**1,534億円**。
営業利益60億円、**経常利益64億円**、**当期純利益38億円**。

Point ③ **配当金**は、中間配当5.0円を含め、**年間10.0円**。

Point ④ **設備投資**は、静岡幹線をはじめとするガス導管の建設工事等を実施したことなどから、**81億円**。

Point ⑤ **有利子負債残高**は、借入金の返済が進み、**306億円**。

— II. 2014年-2016年計画

— SHIZGAS —

成長に向けた取組み

ガス

- 静浜幹線沿線(静岡県西部地区)・御殿場地区の需要開拓 (p.10)
- LNGサテライト供給による新規需要開拓
- エネファームの拡販 3ヵ年で2,700台を販売

総合エネルギー

- 地域電源創出プロジェクトの事業化 (p.11)
- マンション内電力融通システム「T-グリッドシステム」の開発 (p.12)
- 地域活性化に向けた街づくりプロジェクト (p.13)
- 業務用分野でのエネルギーソリューション事業の展開

非エネルギー

- リフォーム事業の拡大 2016年に売上高50億円、市場シェア10%

静浜幹線沿線・御殿場地区の需要開拓

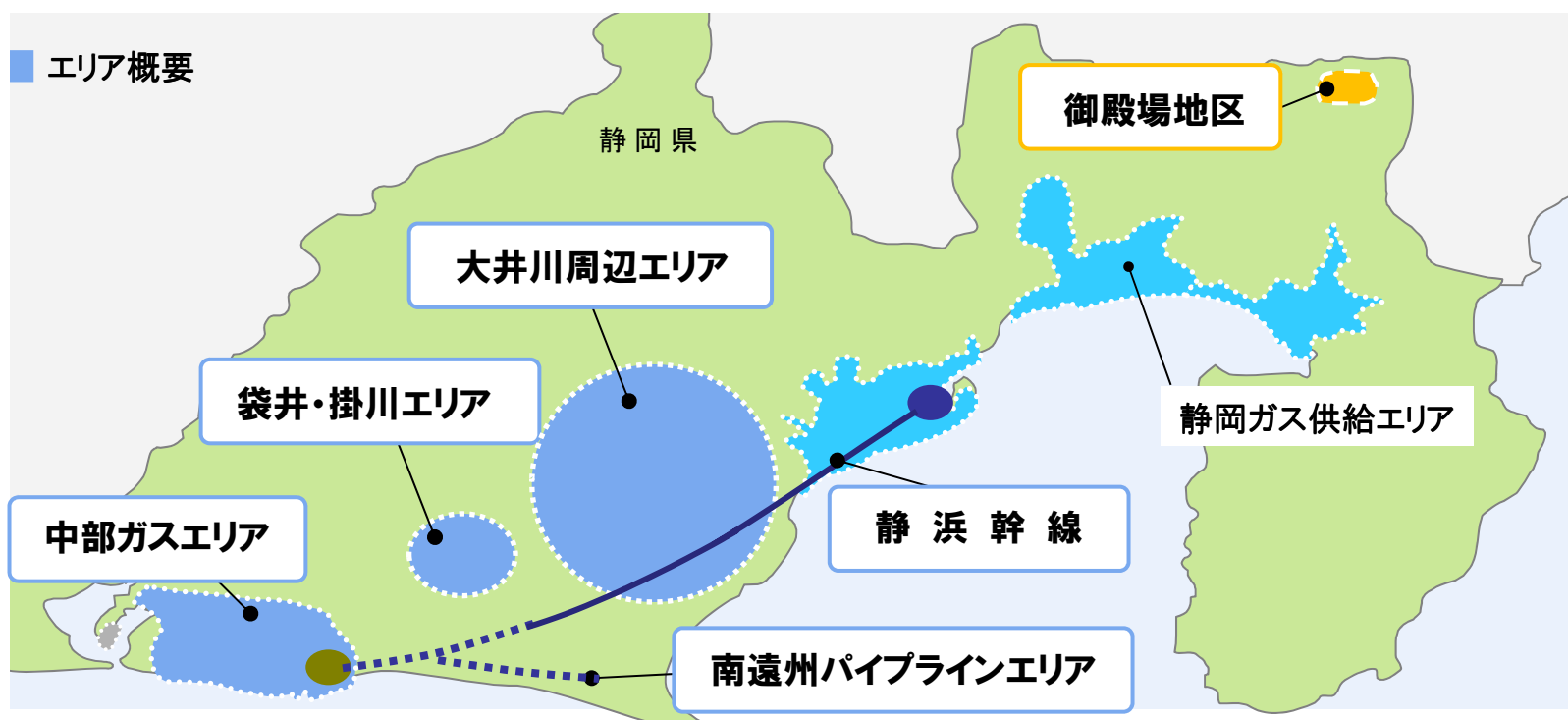
ガス

SHIZGAS

静浜幹線

- 静浜幹線 : 運用開始(静岡-掛川間) 2014年1月
- 南遠州パイプライン: 2015年卸販売開始予定

御殿場地区へ2014年8月供給開始予定

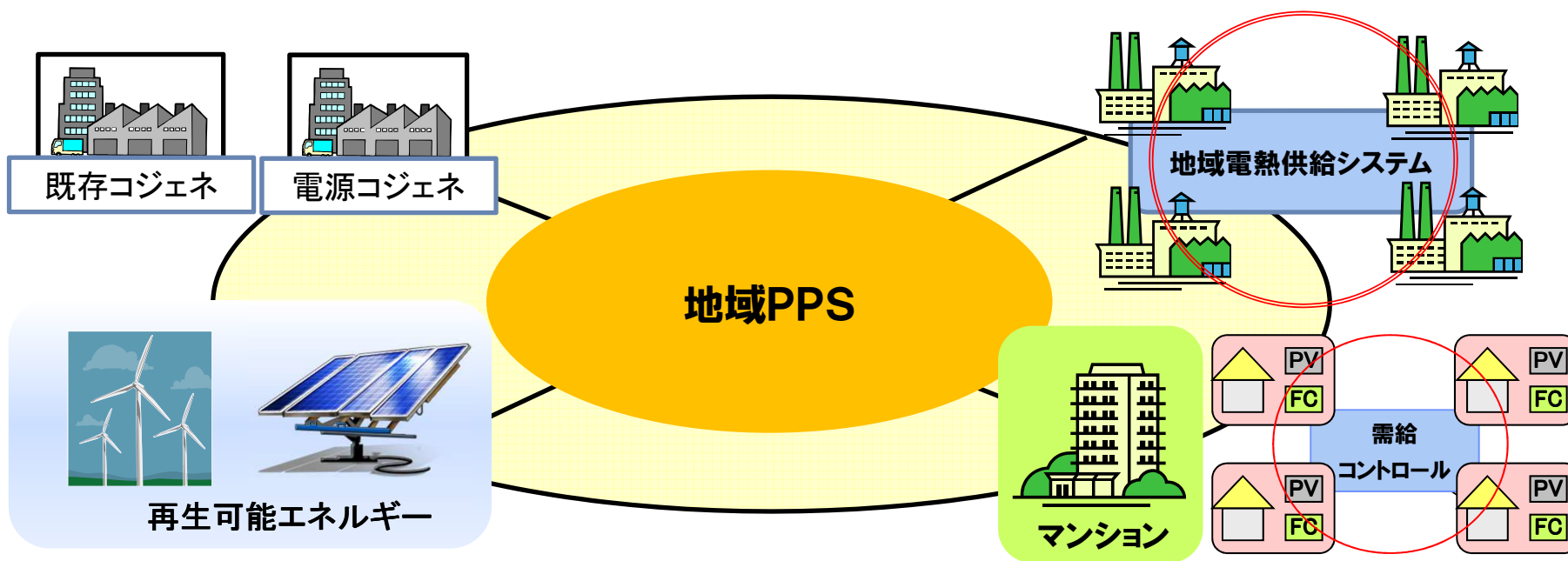


地域電源創出プロジェクトの事業化

総合エネルギー

SHIZGAS

- 地域PPSの設立
- 既存コジェネ + 新規電源コジェネ + 再生可能エネルギー等を活用した電力の流通
- 地域電熱供給システム、コミュニティマネジメントサービスなど
お客さまサイドに立脚したビジネスモデルの構築



「T-グリッドシステム」の開発

総合エネルギー

SHIZGAS

「T-グリッドシステム」を導入したスマートタウンを建設

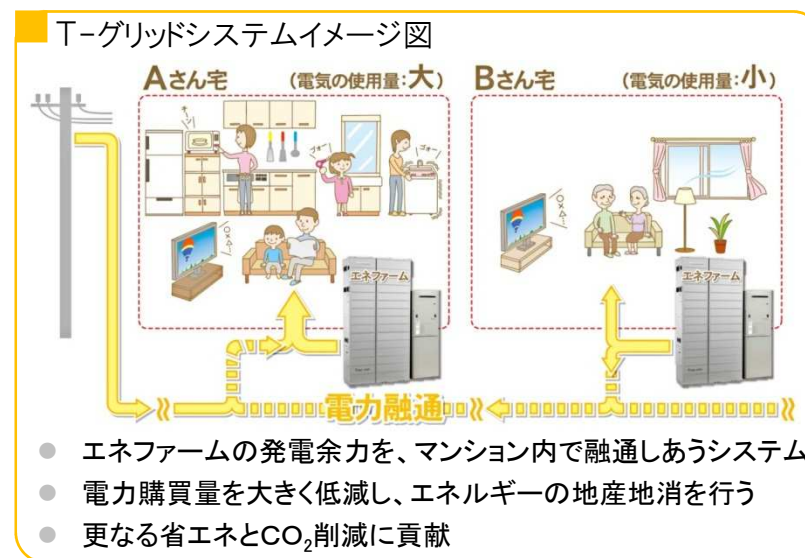
- 東レ建設と静岡県東部に計画
- 分譲マンションと一戸建を複合したスマートタウン
(分譲マンション100戸×2棟 + 戸建住宅10戸程度)

静岡ガスの取組み

- マンション各住戸にエネファームを設置
- 電力を一括受電し、各住戸へ供給
- 電力、ガスなどの光熱費を一括請求
- HEMS・MEMS*を活用し、各住戸への総合エネルギーサービスを提供

* 住居やマンション内の空調や照明・換気等を運転管理することによってエネルギー消費量の削減を図る仕組み

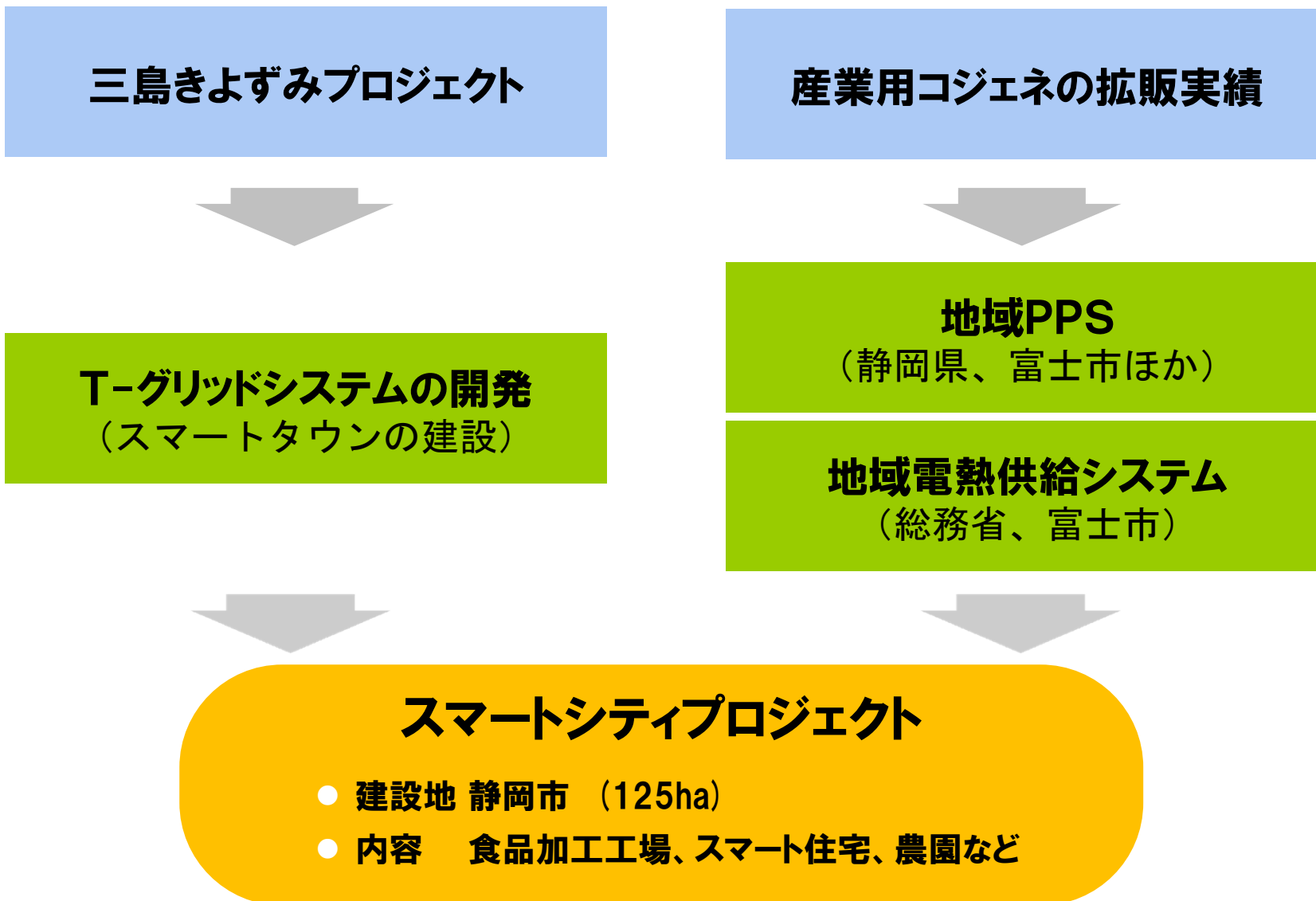
HEMS : Home Energy Management System MEMS : Mansion Energy Management System



地域活性化に向けた街づくりプロジェクト

総合エネルギー

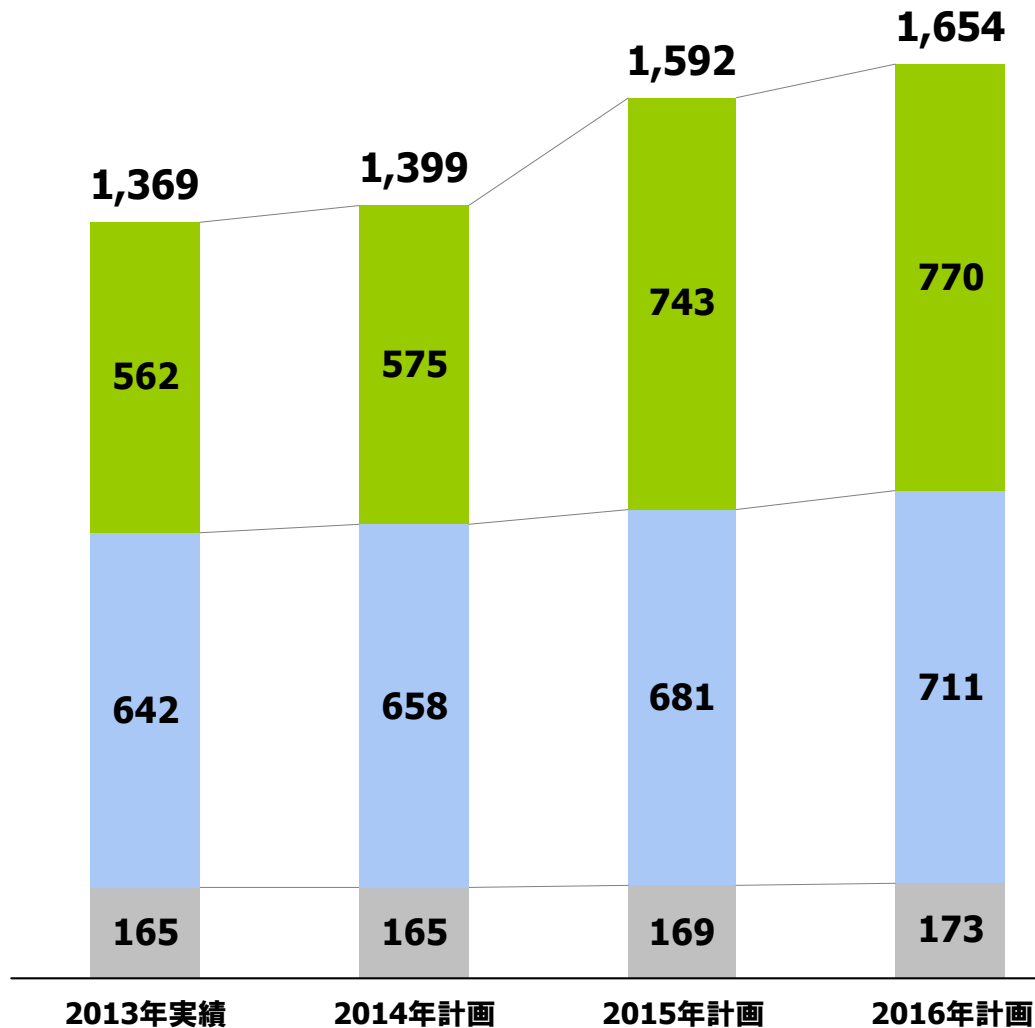
SHIZGAS



ガス販売計画 個別



単位: 百万m³(45MJ)
*百万m³未満四捨五入

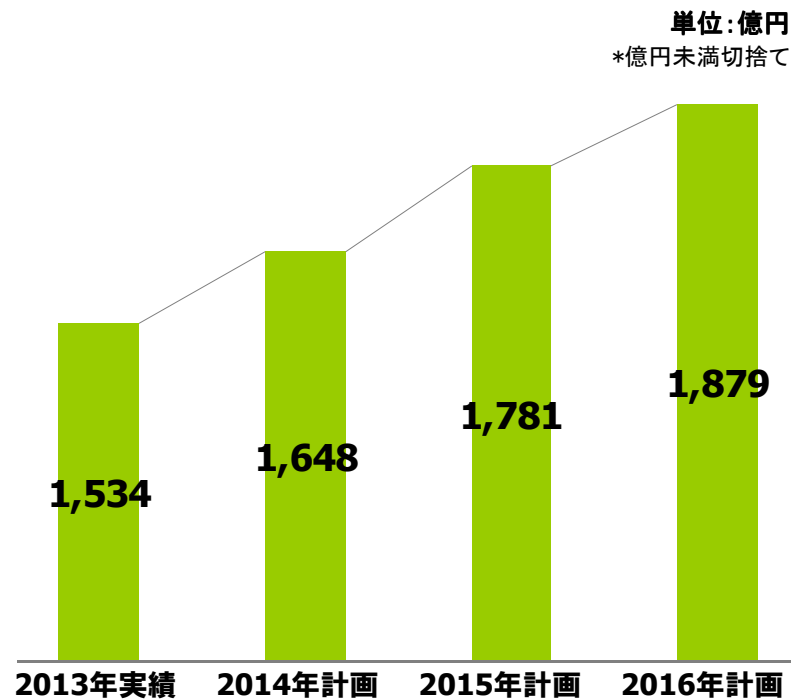


販売量合計	平均伸び率 +6.5%
卸供給	平均伸び率 +11.1%
大口	平均伸び率 +3.5%
小口	平均伸び率 +1.7%

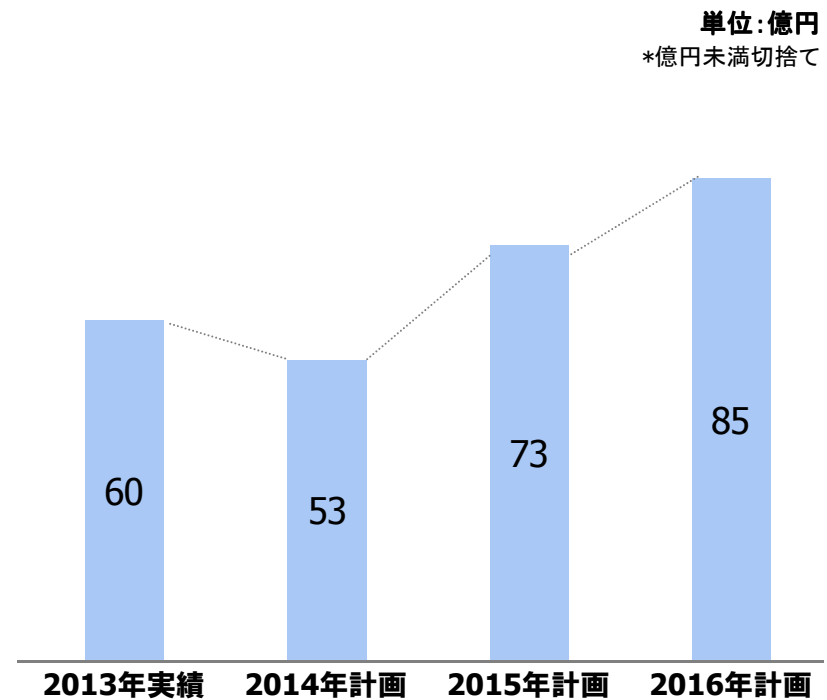
売上高/営業利益計画



売上高



営業利益



	2013年実績	2014年計画	2015年計画	2016年計画	粗利影響感度 (2014年)	
為替レート (円/\$)	96.9	100	100	100	(+) 1円/\$	△0.6億円
原油価格 (C I F (J C C) (\$/bbl)	110.4	110	110	110	(+) 1\$/bbl	△1.4億円

2014年営業利益の分析 (対2013年実績)



単位: 億円

*億円未満切捨て

*[]内は、対2013年実績増減

*セグメント間取引消去後の数値より作成

売上高 **1,648** [+114]

ガス	1,432	[+106]
LPG	122	[+3]
その他	93	[+3]

営業利益 **53** [△7]

スライドタイムラグ **△13** [+19]

※ スライドタイムラグは個別

売上総利益 **330** [+23]

ガス	282	[+16]
■ 売上高	1,432	[+106]
販売量の増加	+24	
料金単価の上昇	+81	
その他	+1	
■ 売上原価	1,150	[+90]
原料使用量の増加	+21	
原料価格の上昇	+66	
その他	+3	
LPG・その他	48	[+6]

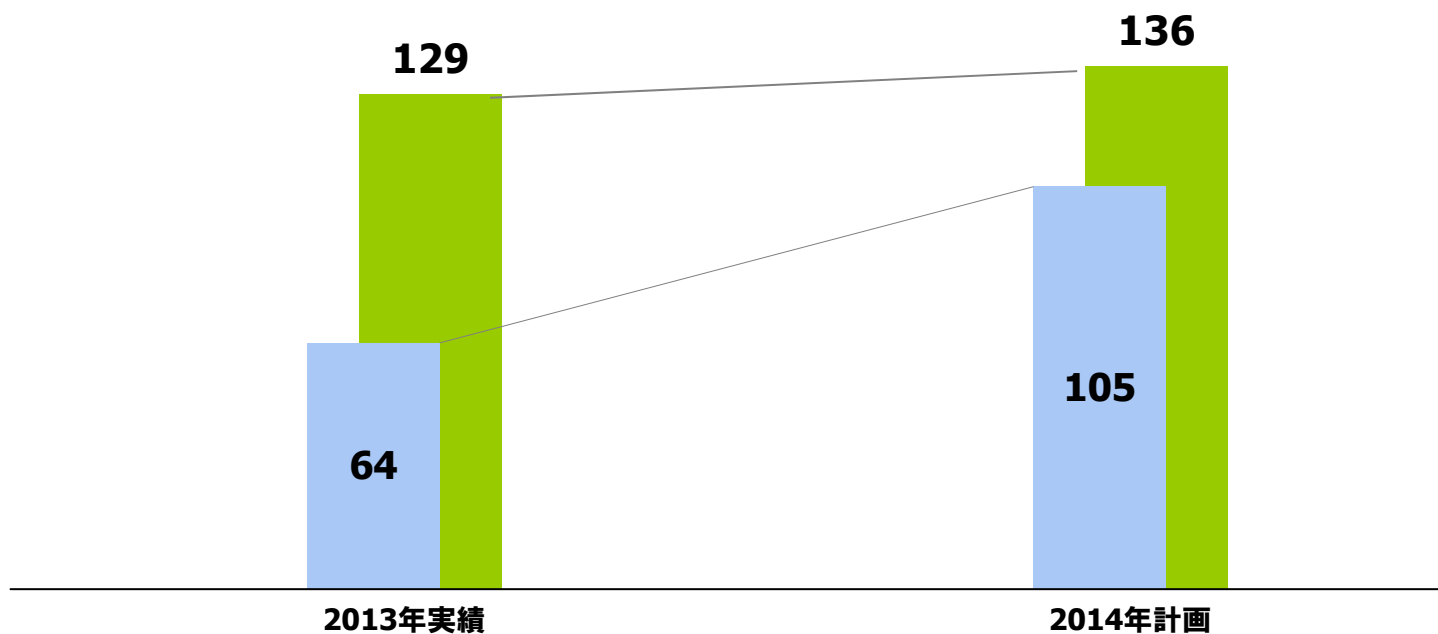
販売管理費 **277** [+31]

静岡幹線の稼動に伴う減価償却費の増加など

キャッシュ・フロー/設備投資

■ 営業CF ■ 投資CF

単位: 億円
*億円未満切捨て



	2013年実績	2014年計画
設備投資	81	87
減価償却費	96	109

— Ⅲ. 参考資料

— SHIZGAS —

ガス販売計画 個別



単位:百万m³
*百万m³未満四捨五入

	2013年実績	2014年計画	2015年計画	2016年計画
ガス販売量	1,369	1,399	1,592	1,654
直 売	807	824	850	884
家 庭 用	88	88	89	90
業 務 用	68	68	69	71
工 業 用	651	668	691	723
卸 供 給	562	575	743	770

〈うち大口供給(直売)〉

大口販売量	642	658	681	711
構 成 比	79.6%	79.9%	80.1%	80.5%

※ 大口供給:年間ガス使用量10万m³以上

損益計算書



単位：億円
*億円未満切捨て

	2013年実績	2014年計画	2015年計画	2016年計画
売上高	1,534	1,648	1,781	1,879
売上原価	1,227	1,318	1,425	1,509
売上総利益	307	330	356	369
販売管理費	246	277	282	284
諸給与	99	101	103	108
諸経費	84	100	102	102
減価償却費	62	75	77	73
営業利益	60	53	73	85
経常利益	64	55	75	87
当期純利益	38	27	40	54

貸借対照表



単位：億円
*億円未満切捨て

	2013年実績	2014年計画	2015年計画	2016年計画
資 産	1,157	1,172	1,149	1,115
固 定 資 産	880	868	834	792
有形・無形固定資産	693	677	650	614
投資その他の資産	187	191	184	177
流 動 資 産	277	304	314	322
負 債	510	513	458	382
うち有利子負債	306	332	266	180
純 資 産	646	659	691	733

キャッシュ・フロー計算書 / 設備投資



単位: 億円
*億円未満切捨て

	2013年実績	2014年計画	2015年計画	2016年計画
営業キャッシュ・フロー	129	136	156	166
投資キャッシュ・フロー	△ 64	△ 105	△ 73	△ 61
財務キャッシュ・フロー	△ 64	△ 32	△ 83	△ 104
現預金増減額	+ 0	△ 0	△ 0	+ 0
設備投資	81	87	80	68
減価償却費	96	109	108	103