

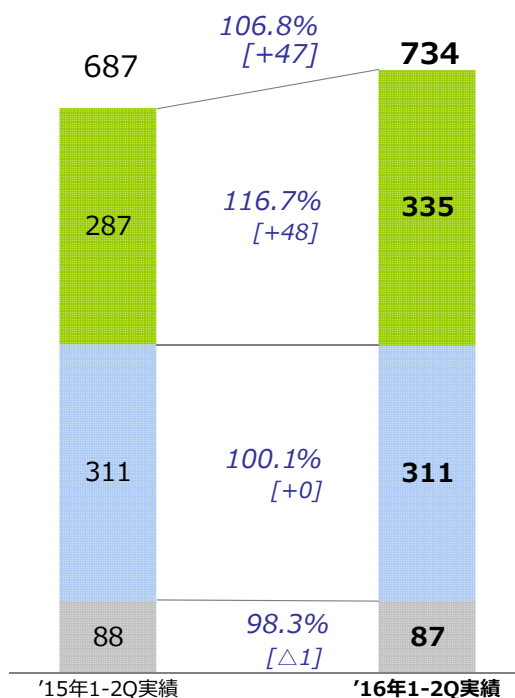
2016年12月期 第2四半期決算 補足説明資料

静岡ガス株式会社

[注意] 本情報は、2016年8月3日現在の将来に関する前提、見通し、計画に基づく予測が含まれています
経済・競合状況等にかかわるリスクや不確定要因により、実際の業績が記載の予測と大幅に異なる可能性があります。

I. 第2四半期決算の概要

ガス販売量実績 個別

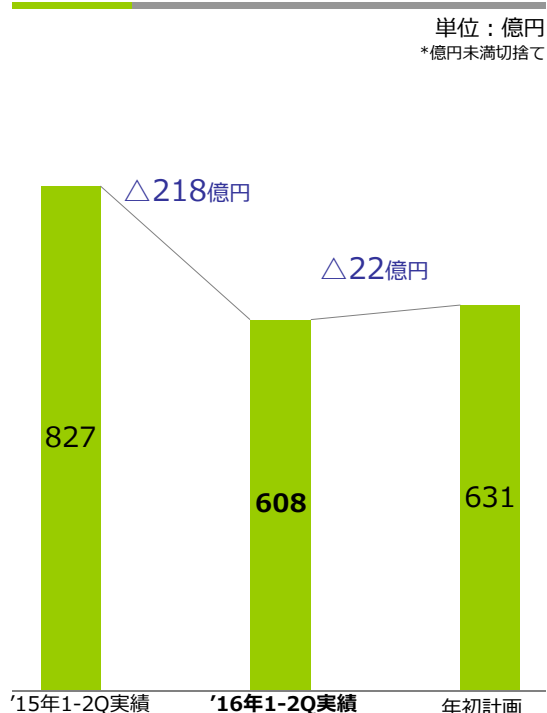


単位：百万m³(45MJ)
 []内は、販売量増減(百万m³)を表示
 *百万m³未満四捨五入

- 卸売**
 - ・ 静浜幹線の販売増 [+52]
 - ・ 卸売先の大口需要稼動減 [Δ 4]
- 大口**
 - ・ 新規の販売先開拓 [+4]
 - ・ 2015年新規開拓先の通年稼動 [+2]
 - ・ 既存需要の変動 [Δ 6]
- 小口**
 - ・ 気温影響による家庭用販売量減 [Δ 1]

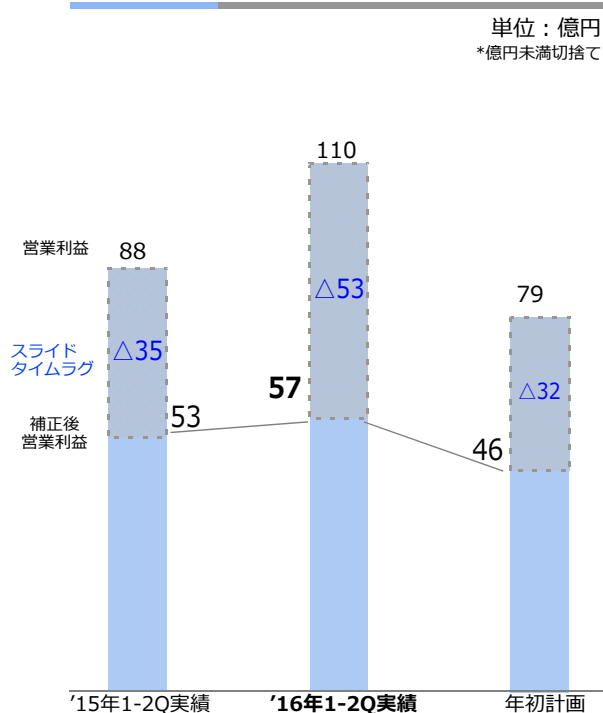
売上高/営業利益

売上高



単位：億円
 *億円未満切捨て

営業利益・スライドタイムラグ



単位：億円
 *億円未満切捨て

営業利益の分析 (対2015年1Q-2Q実績)

売上高 **608** [△218]

ガス	512	[△212]
LPG	54	[△5]
その他	41	[△0]

営業利益 **110** [+22]

スライドタイムラグ **+53** [+18]

※ スライドタイムラグは個別

売上総利益

239 [+18]

販売管理費

129 [△3]

単位：億円

*億円未満切捨て

*[]内は、対2015年実績増減

*セグメント間取引消去後の数値より作成

ガス **214** [+21]

■売上高	512	[△212]
スライド単価の減		△209
販売量の変動		△1
その他		△2

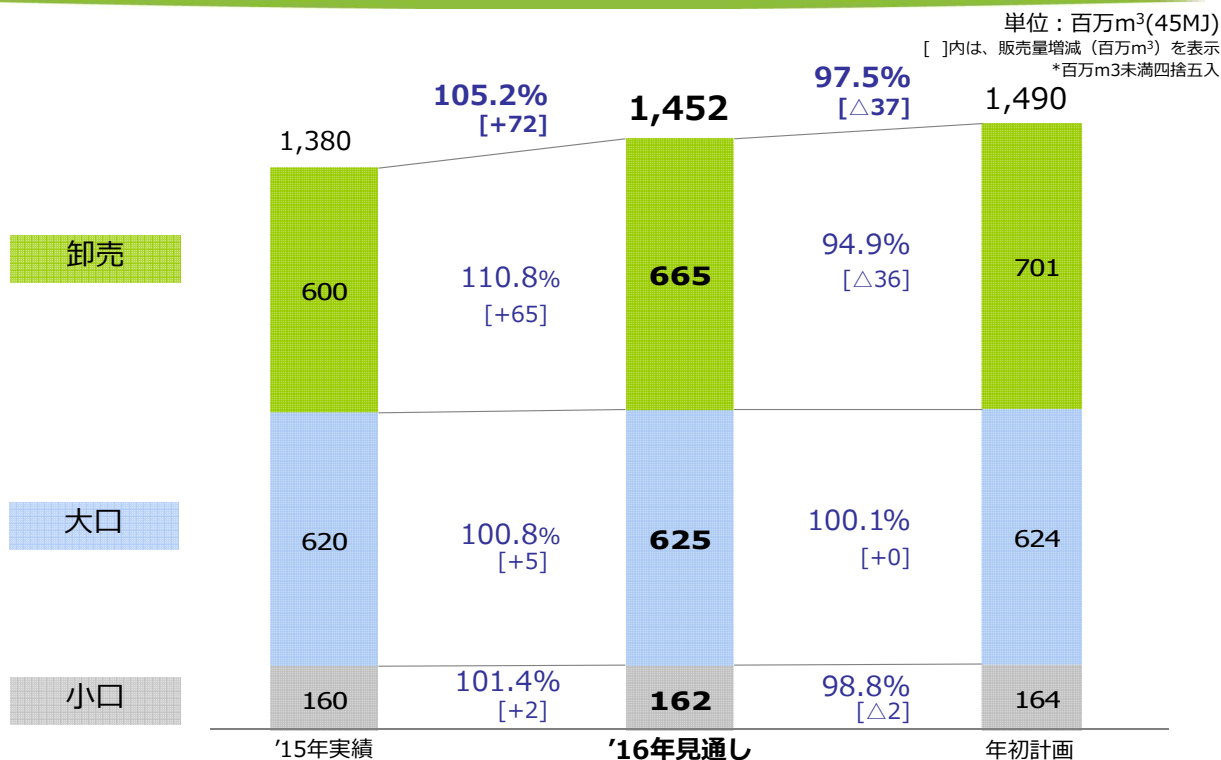
■売上原価 **298** [△233]

原料価格の変動		△231
原料使用量の変動		△1
その他		△1

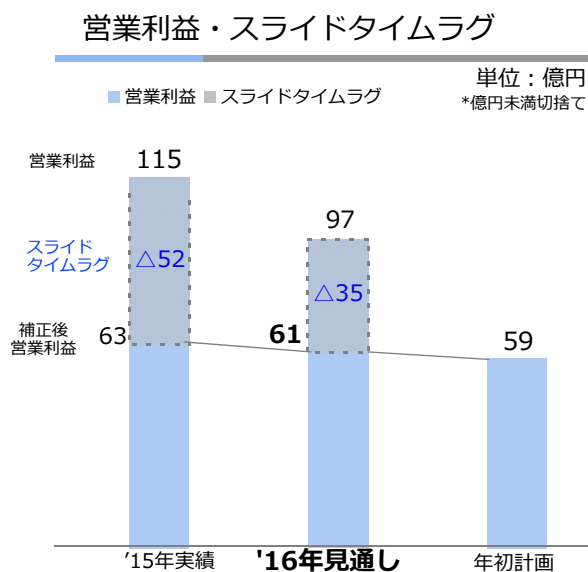
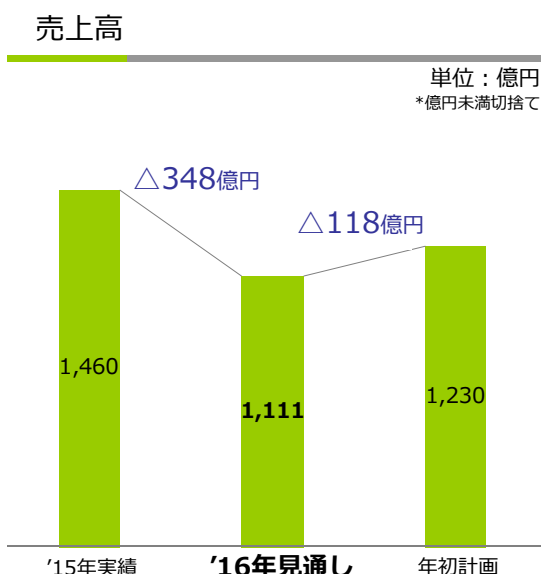
LPG・その他 **25** [△2]

Ⅱ. 年間の見通し

ガス販売量見通し 個別



売上高/営業利益見通し



	'16年1-2Q実績	'16年7月実績	'16年8月~ (見通し)
為替レート (円/\$)	113.1	102.9	105
原油価格 CIF (JCC) (\$/bbl)	37.2	49.2	50

粗利影響感度 (8月~)	
(+) 1円/\$	Δ0.9億円
(+) 1\$/bbl	Δ0.8億円

営業利益見通しの分析（対年初計画）



売上高 **1,111** [△118]

ガス	900	[△102]
LPG	118	[△3]
その他	92	[△12]

営業利益 **97** [+37]

スライドタイムラグ **+35** [+35]

※ スライドタイムラグは個別

売上総利益 **373** [+36]

373 [+36]

販売管理費 **276** [△0]

276 [△0]

単位：億円

*億円未満切捨て

*[]内は、対年初計画増減

*セグメント間取引消去後の数値より作成

ガス **326** [+38]

■売上高	900	[△102]
スライド単価の減		△82
販売量の変動		△20

■売上原価 **574** [△140]

原料価格の減		△123
原料使用量の変動		△16
その他		△1

LPG・その他 **47** [△1]