

TSE:9543



# 2016年12月期決算 補足説明資料

---

静岡ガス株式会社

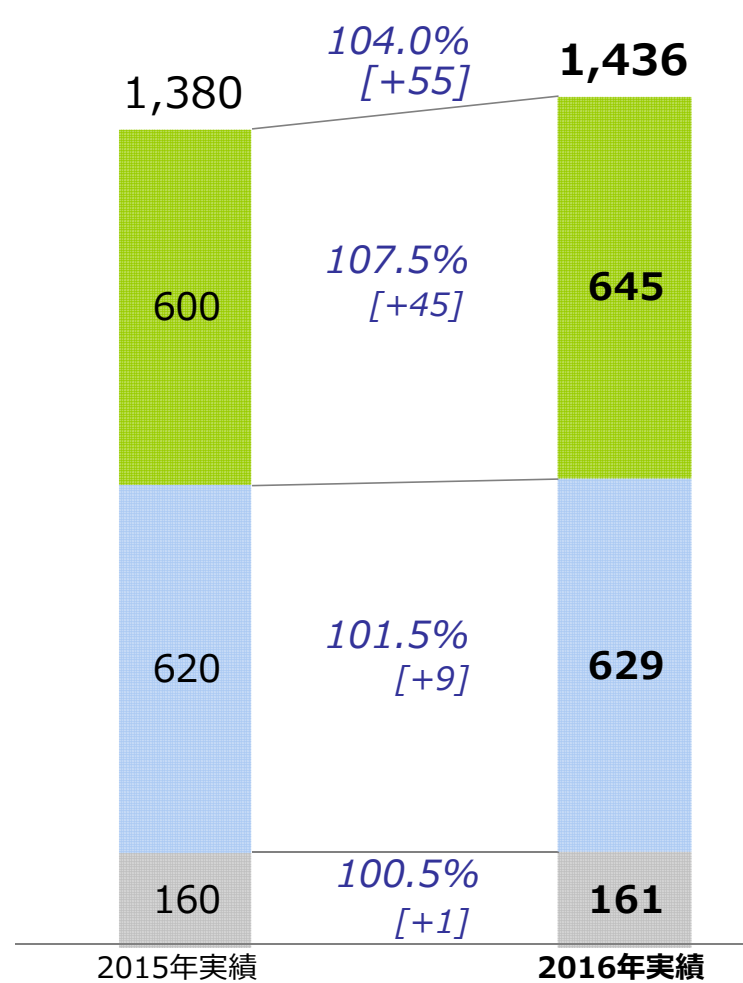
2017年2月8日

[注意] 本情報は、2017年2月8日現在の将来に関する前提、見通し、計画に基づく予測が含まれています  
経済・競合状況等にかかわるリスクや不確定要因により、実際の業績が記載の予測と大幅に異なる可能性があります。

# I. 決算の概要



# ガス販売量実績 個別



単位：百万m<sup>3</sup>(45MJ)  
 \* [ ]内は、販売量増減（百万m<sup>3</sup>）を表示  
 \* 百万m<sup>3</sup>未満四捨五入

## 卸売

- ・ 静浜幹線による増 [+83]
- ・ 需給調整による減 [△34]
- ・ 卸売先の大口需要稼動減等 [△4]

## 大口

- ・ 新規の販売先開拓 [+16]
- ・ 2015年新規開拓先の通年稼動 [+3]
- ・ 既存需要の変動 [△10]

## 小口

- ・ 気温影響による業務用販売量増 [+1]

# 営業利益の分析 (対2015年実績)



単位：億円

\*億円未満切捨て

\*[ ]内は、対2015年実績増減

\*セグメント間取引消去後の数値より作成

売上高 **1,085** [△375]

ガス **891** [△375]

LPG **109** [+4]

その他 **84** [△4]

営業利益 **102** [△13]

スライドタイムラグ **+33** [△18]

※ スライドタイムラグは個別

売上総利益

**367**[△17]

販売管理費

**265** [△4]

ガス **328** [△13]

■売上高 **891**[△375]

スライド単価の減  $\Delta 375$

販売量の変動 +1

その他  $\Delta 1$

■売上原価 **563** [△362]

原料価格の変動  $\Delta 363$

原料使用量の変動 +1

LPG・その他 **39** [△4]

## Ⅱ. 2017-2019年計画

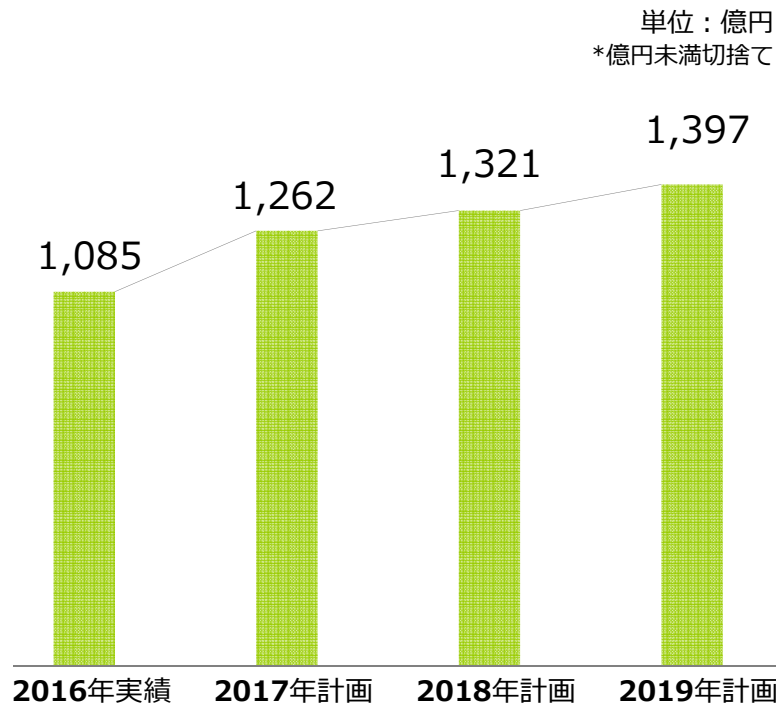
SHIZGAS

---

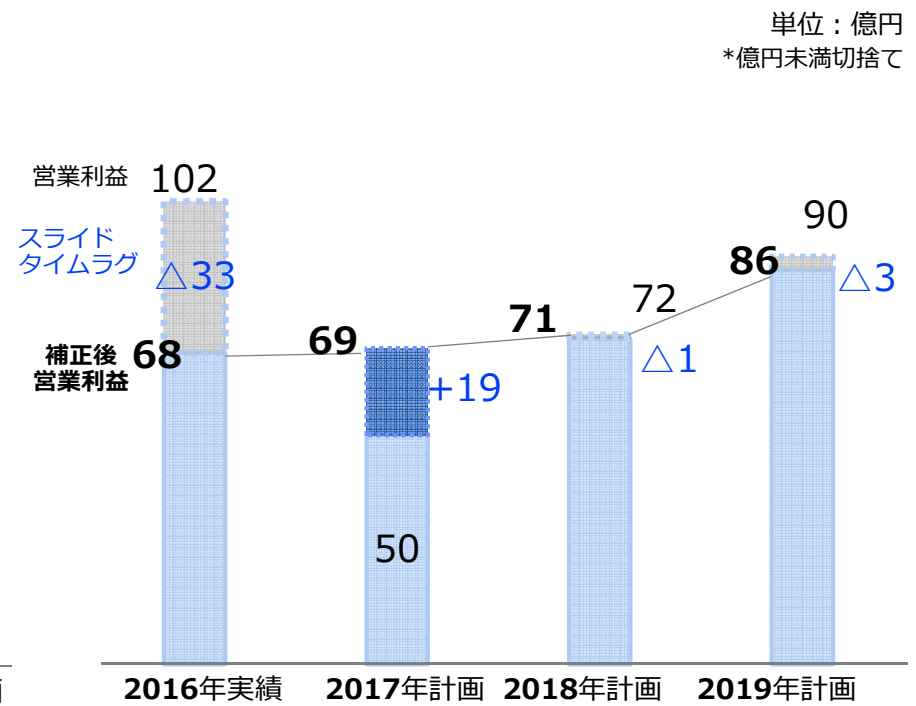
# 売上高/営業利益計画



## 売上高



## 営業利益・スライドタイムラグ



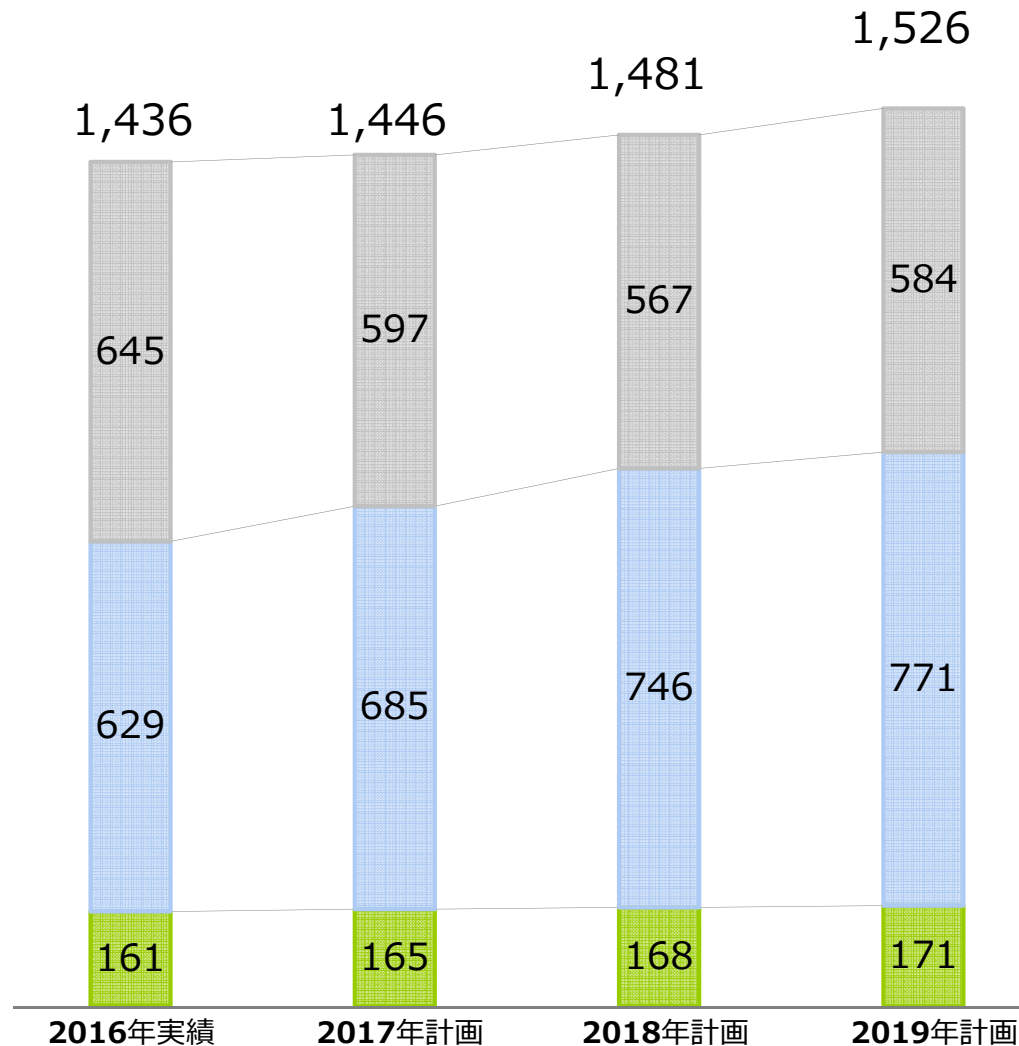
	2016年実績	2017年計画	2018年計画	2019年計画
為替レート (円/\$)	109	115	115	115
原油価格 CIF (JCC) (\$/bbl)	41.9	55	55	55

粗利影響感度 (2017年)	
(+) 1円/\$	△1.0億円
(+) 1\$/bbl	△1.8億円

# ガス販売量計画 個別



単位：百万m<sup>3</sup>(45MJ)  
\*百万m<sup>3</sup>未満四捨五入



**販売量合計** 平均伸び率 **+2.1%**

**卸売** 平均伸び率 **△3.2%**

**大口** 平均伸び率 **+7.5%**

**小口** 平均伸び率 **+2.1%**