

# 2024年12月期 第3四半期決算 補足説明資料

---

静岡ガス株式会社

TSE:9543

2024年11月6日

I . 第3四半期決算の概要	… 3
II . 年間の見通し	… 7

---

注意
----

- 本情報は、2024年11月6日現在の将来に関する前提、見通し、計画に基づく予測が含まれています。
  - 経済・競合状況等にかかわるリスクや不確定要因により、実際の業績が記載の予測と大幅に異なる可能性があります。
-

# I. 第3四半期決算の概要

---

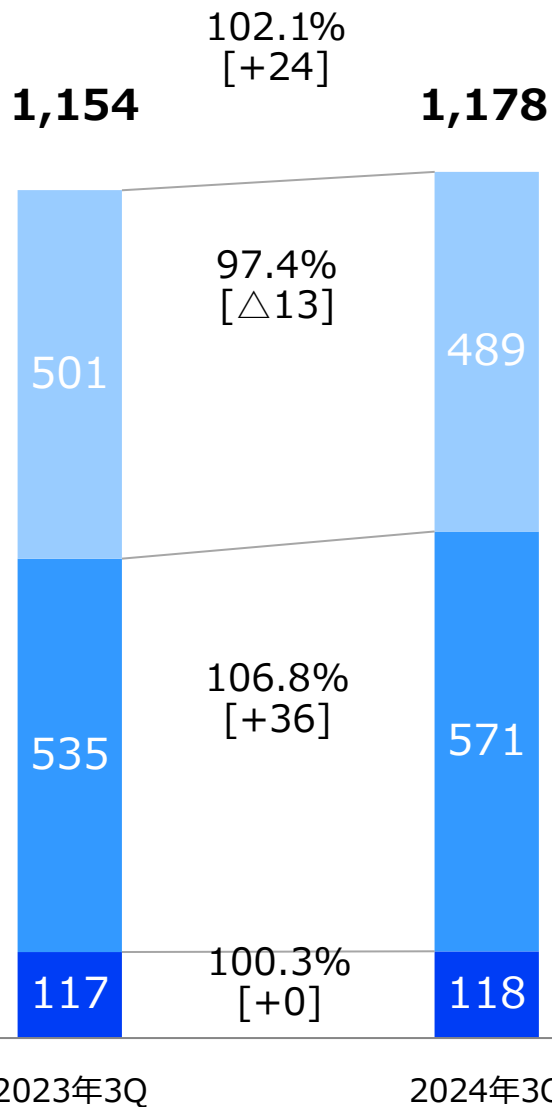
# 決算のポイント

## ◎ 2024年3Q決算：減収減益

- ガス販売量は2.1%増加  
→大口は新規開拓等による増加、  
卸売は卸先への販売量減により減少、小口は気温影響等により増加
- 売上高はガス販売量が増加したものの原料費調整制度によるガス販売単価の下方調整等により、9.2%減少、経常利益は43.3%減少

	2023年3Q	2024年3Q	増減	前期比 (%)
●ガス販売量 個別 (百万m <sup>3</sup> ,45MJ)	1,154	<b>1,178</b>	+24	102.1
卸売	501	<b>489</b>	△13	97.4
大口	535	<b>571</b>	+36	106.8
小口	117	<b>118</b>	+0	100.3
●売上高 (億円)	1,684	<b>1,528</b>	△155	90.8
●経常利益 【タイムラグ補正後】 (億円)	63	<b>84</b>	+20	132.3
経常利益 (億円)	211	<b>120</b>	△91	56.7
スライドタイムラグ	+148	<b>+36</b>	△112	—

# ガス販売量実績 個別



単位：百万m<sup>3</sup>(45MJ)

\*[ ]内は、販売量増減（百万m<sup>3</sup>）を表示

\*百万m<sup>3</sup>未満四捨五入

**卸売** ・ 卸先への販売量減 [△13]

**大口** ・ 2024年新規お客さまの開拓 [+34]  
 ・ 既存のお客さまの販売量増 [+2]

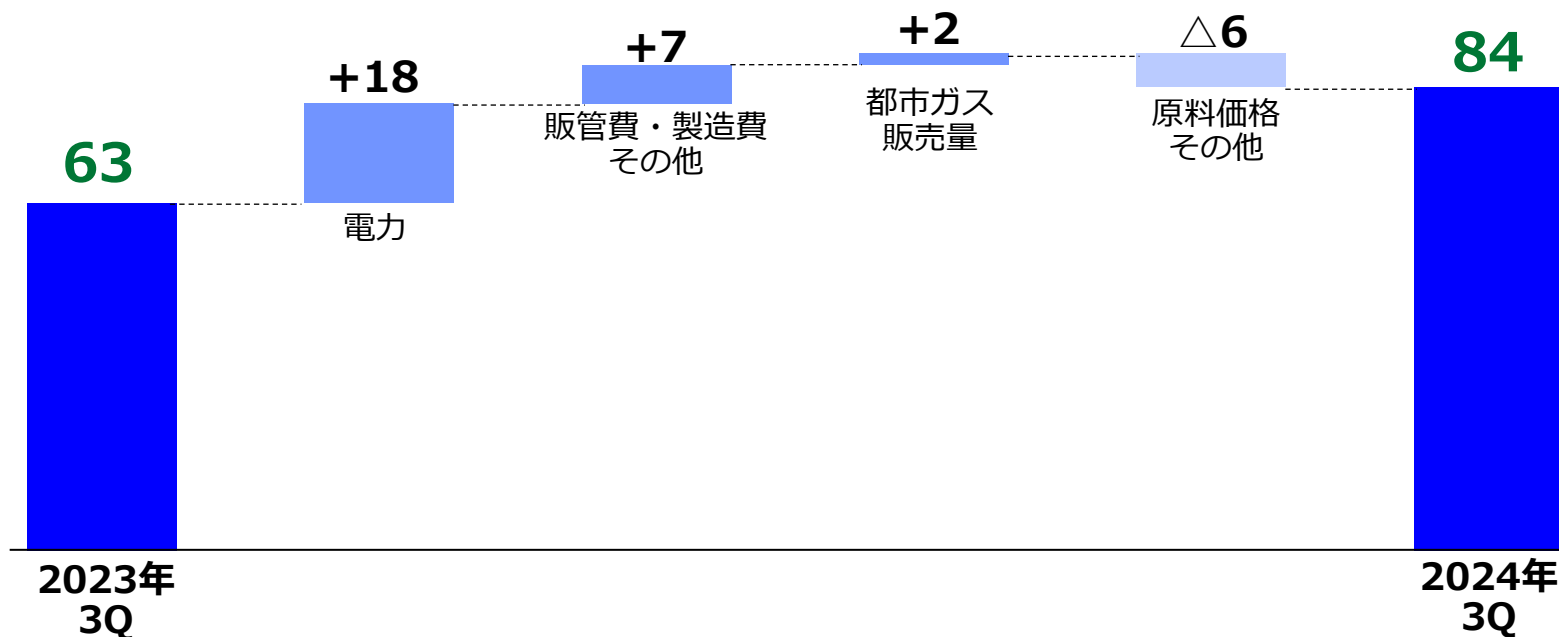
**小口** ・ 業務用の販売量増 [+1]  
 ・ 家庭用の販売量減 [△1]

# 経常利益の分析（対2023年3Q）



単位：億円  
\*億円未満切捨て

	2023年3Q	2024年3Q	増減
<b>補正後経常利益</b>	<b>63</b>	<b>84</b>	<b>+20</b>
経常利益	211	120	△91
スライドタイムラグ	+148	+36	△112



## Ⅱ. 年間の見通し

---

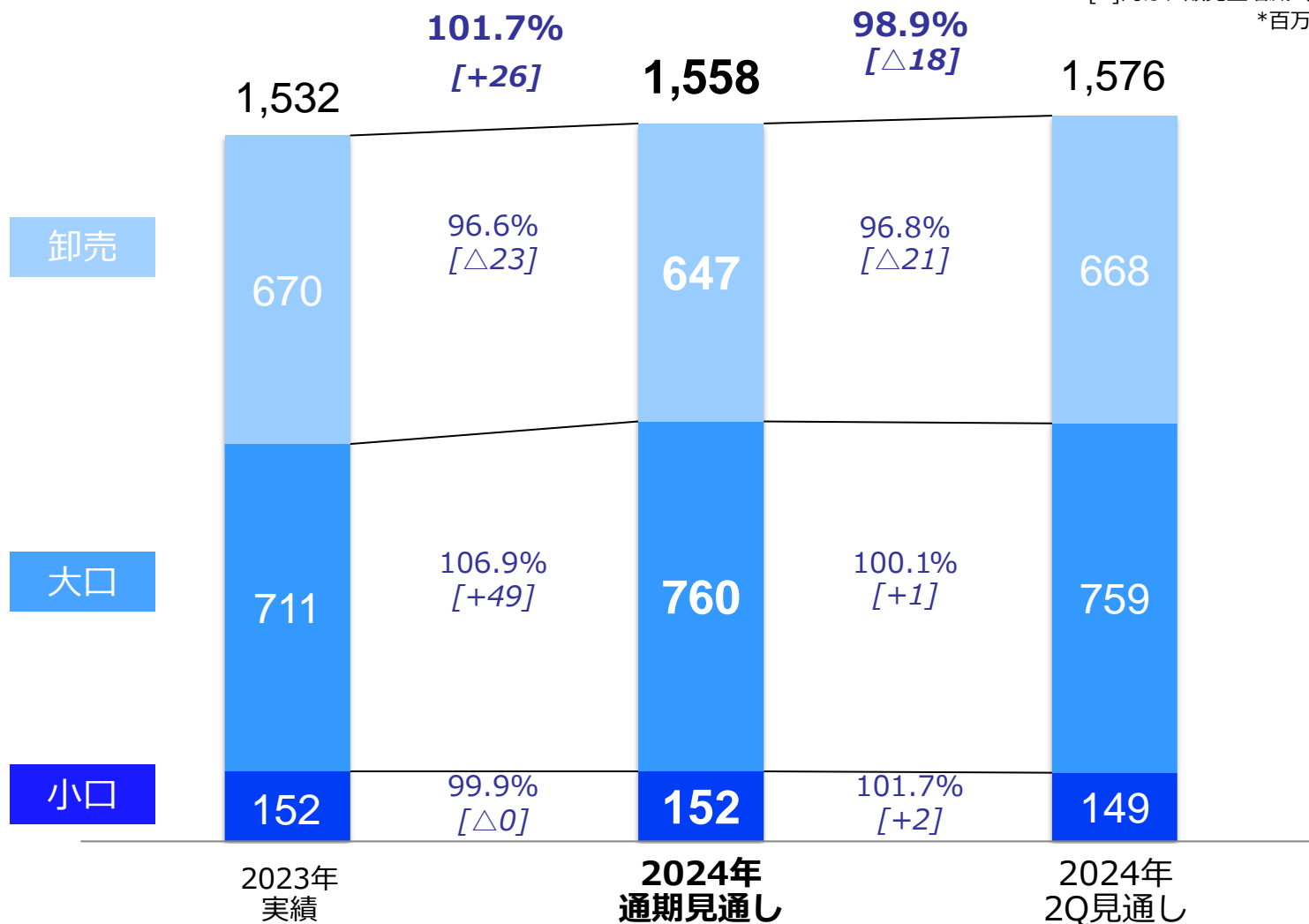
# ガス販売量見通し 個別



単位：百万m<sup>3</sup>(45MJ)

\*[ ]内は、販売量増減(百万m<sup>3</sup>)を表示

\*百万m<sup>3</sup>未満四捨五入



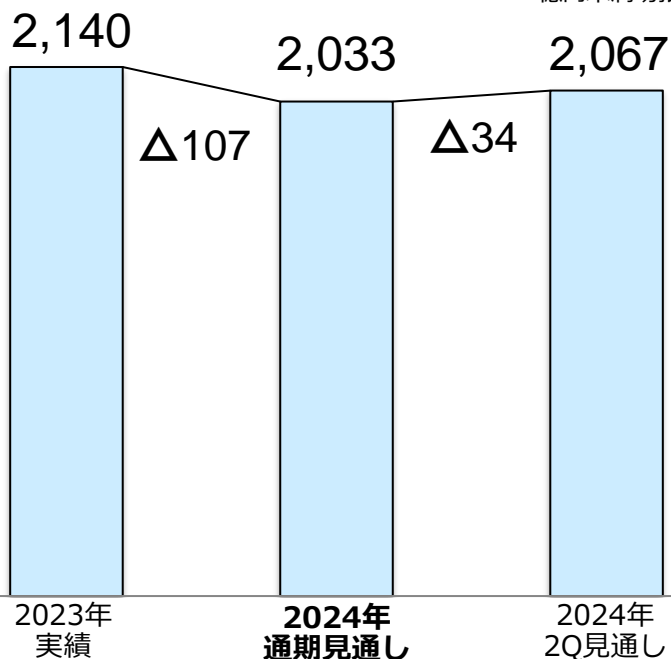


# 売上高/経常利益見通し



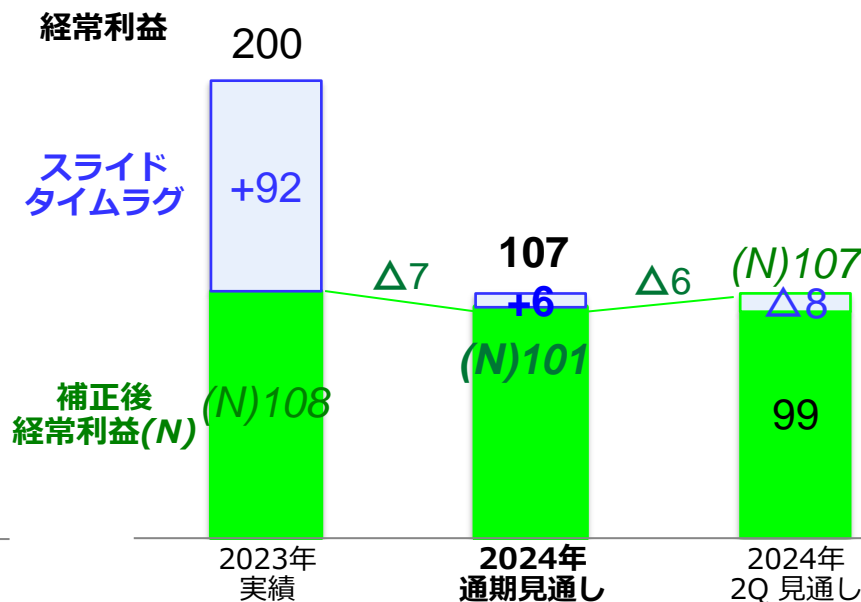
## 売上高

単位：億円  
\*億円未満切捨て



## 経常利益・スライドタイムラグ

単位：億円  
\*億円未満切捨て



	2024年 1~9月実績	2024年 10月実績見通し	2024年 11~12月想定
為替レート (円/\$)	151.1	145.9	155.0
原油価格 CIF (JCC) (\$/bbl)	85.9	85.0	85.0

経常利益影響感度 (11月以降)	
(+) 1円/\$	+0.1億円
(+) 1\$/bbl	0.0億円

# 経常利益見通しの分析（対2Q見通し）



単位：億円  
\*億円未満切捨て

	2024年 2Q見通し	2024年 見通し	増減
<b>補正後経常利益</b>	<b>107</b>	<b>101</b>	<b>△6</b>
経常利益	99	<b>107</b>	+7
スライドタイムラグ	△8	<b>+6</b>	+14

