

2021年12月期 第2四半期決算 補足説明資料

静岡ガス株式会社

TSE:9543

2021年8月4日

I . 第2四半期決算の概要	… 3
II . 年間の見通し	… 7

注意	
----	--

- 本情報は、2021年8月4日現在の将来に関する前提、見通し、計画に基づく予測が含まれています。
 - 経済・競合状況等にかかわるリスクや不確定要因により、実際の業績が記載の予測と大幅に異なる可能性があります。
-

I. 第2四半期決算の概要

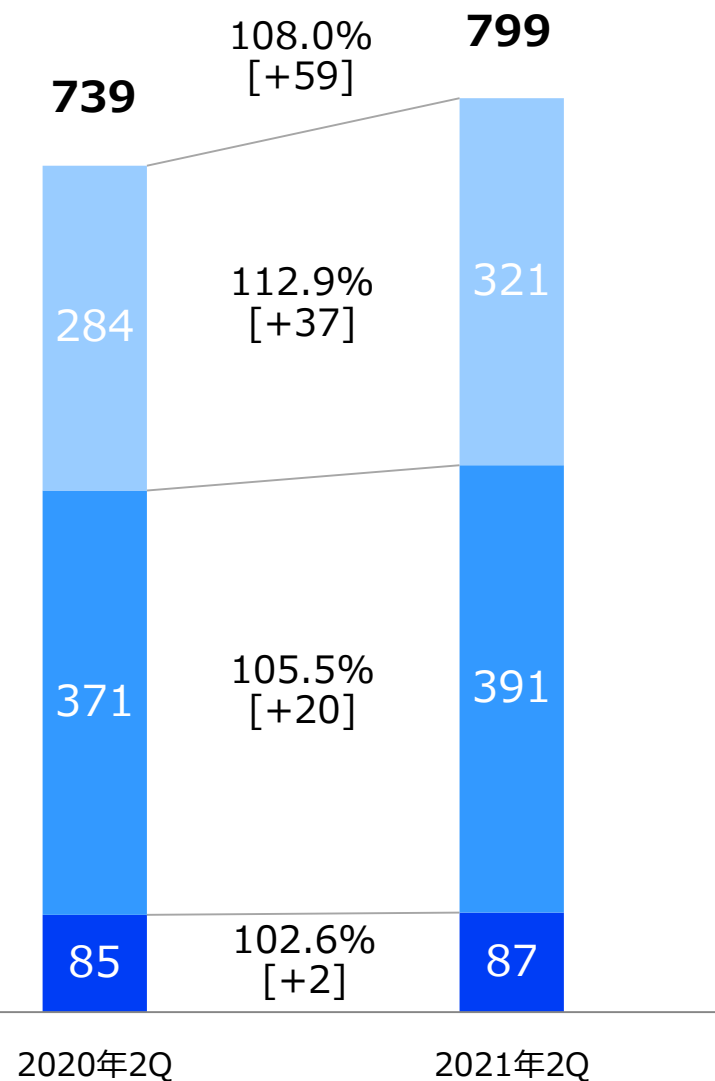
決算のポイント

◎ 2021年2Q決算：減収増益

- ガス販売量は8.0%増加
→卸売・大口は既存のお客さまの稼働増加、小口は業務用の稼働増加による
- 売上高はガス販売単価の下方調整により6.3%減少
営業利益は原材料費の減少や、前年同期に配船調整引当金を計上したこと等により97.3%増加

	2020年2Q	2021年2Q	増減	前期比 (%)
●ガス販売量 個別 (百万m ³ ,45MJ)	739	799	+59	108.0
卸売	284	321	+37	112.9
大口	371	391	+20	105.5
小口	85	87	+2	102.6
●売上高 (億円)	666	624	△41	93.7
●営業利益 【タイムラグ補正後】 (億円)	33	83	+50	253.2
営業利益 (億円)	27	55	+27	197.3
スライドタイムラグ	△5	△ 28	△23	—

ガス販売量実績 個別



単位：百万m³(45MJ)
 * []内は、販売量増減（百万m³）を表示
 *百万m³未満四捨五入

卸売 ・ 卸先の販売量増 [+37]

大口 ・ 2020年新規お客さまの通年稼働 [+1]
 ・ 既存のお客さまの販売量増 [+19]

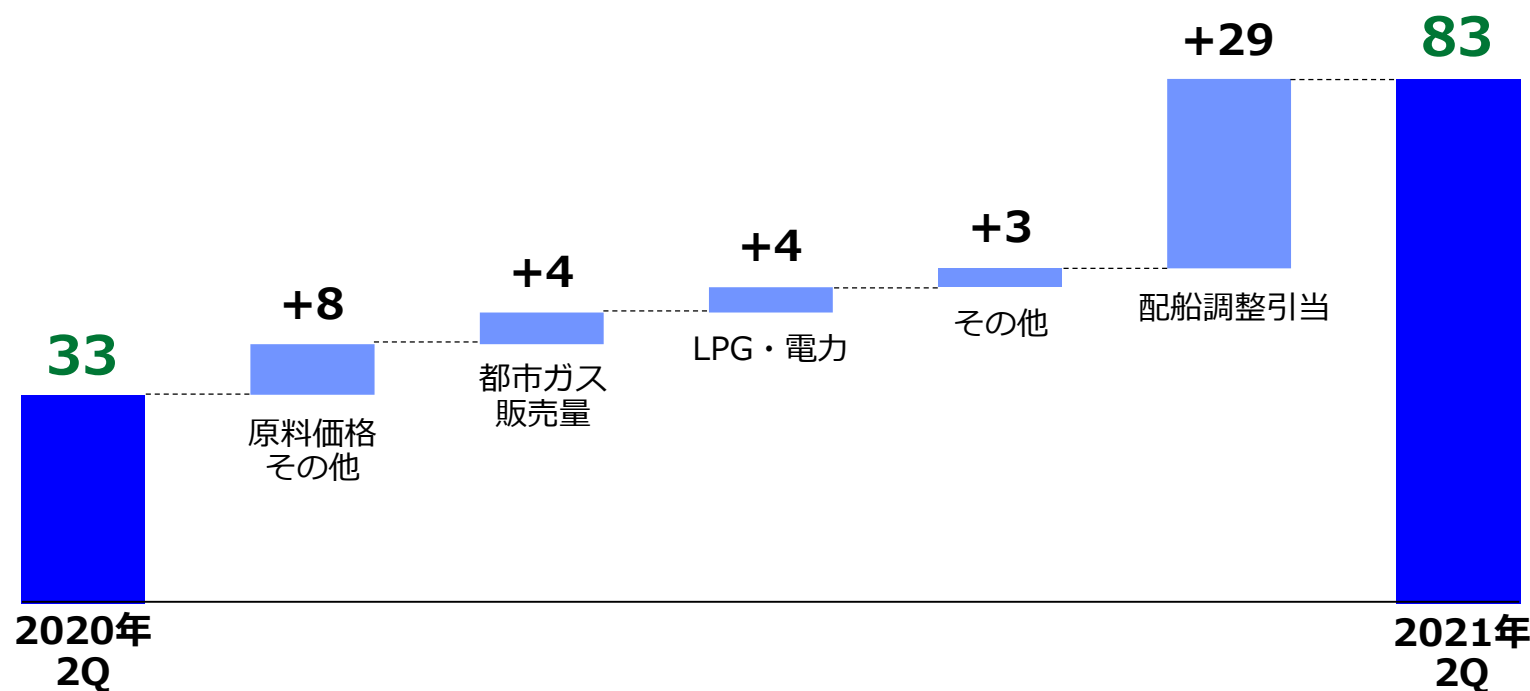
小口 ・ 業務用の販売量増 [+2]

営業利益の分析（対2020年2Q）



単位：億円
*億円未満切捨て

	2020年2Q	2021年2Q	増減
補正後営業利益	33	83	+50
営業利益	27	55	+27
スライドタイムラグ	△5	△28	△23



Ⅱ. 年間の見通し

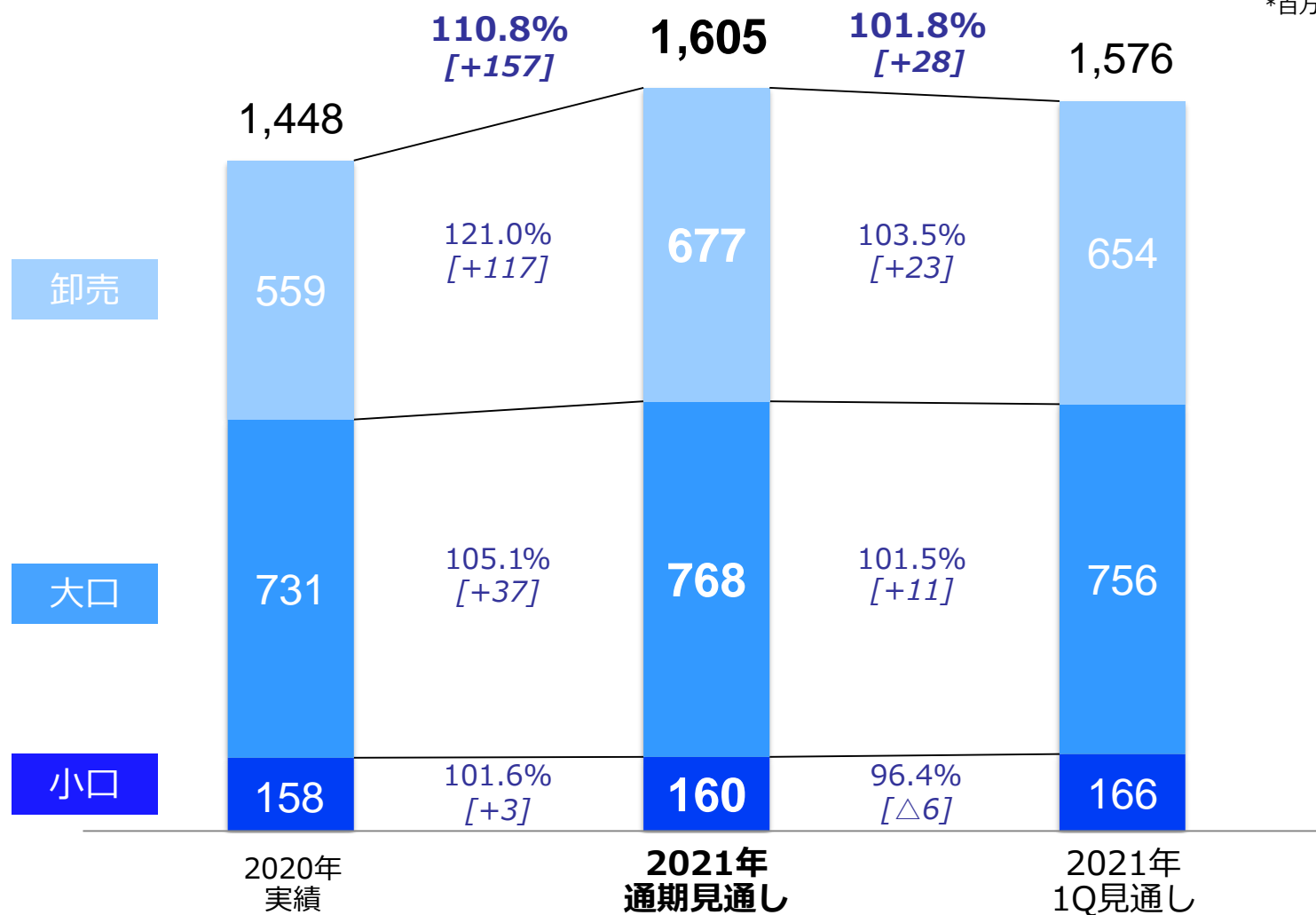
ガス販売量見通し 個別



単位：百万m³(45MJ)

*[]内は、販売量増減（百万m³）を表示

*百万m³未満四捨五入

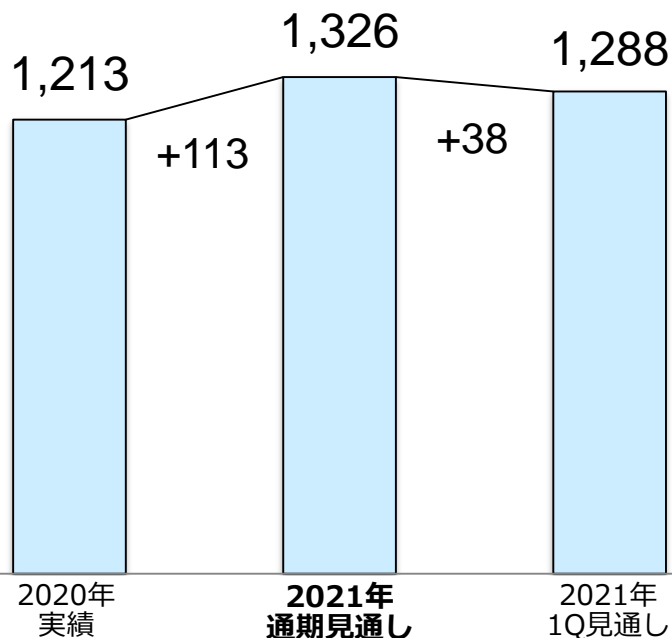


売上高/営業利益見通し



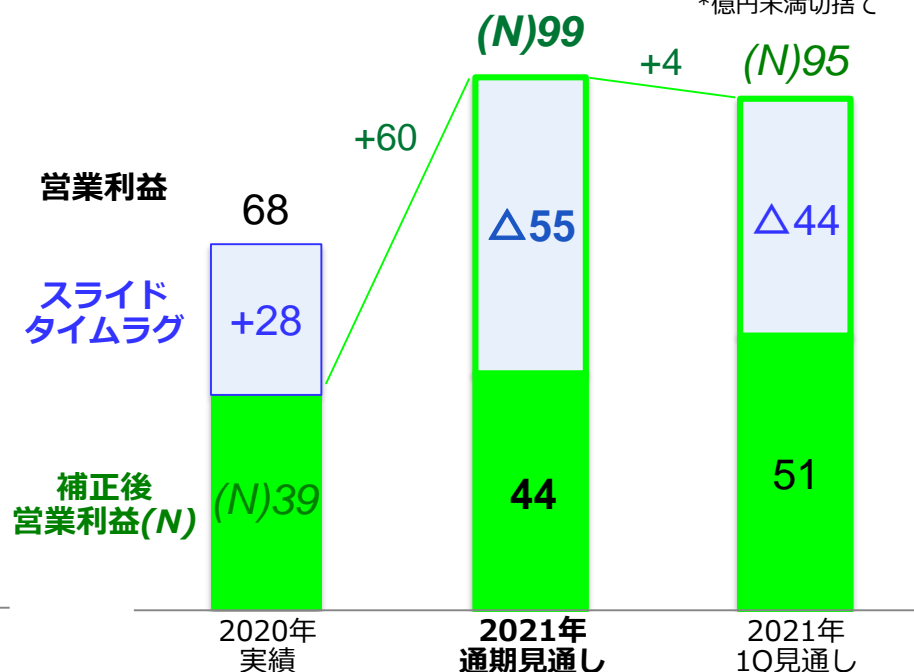
売上高

単位：億円
*億円未満切捨て



営業利益・スライドタイムラグ

単位：億円
*億円未満切捨て



	2021年 1~6月実績	2021年 7月想定	2021年 8~12月想定
為替レート (円/\$)	107.1	110.7	110.0
原油価格 CIF (JCC) (\$/bbl)	61.6	77.0	75.0

粗利影響感度 (8月以降)	
(+) 1円/\$	△1.2億円
(+) 1\$/bbl	△0.8億円

営業利益見通しの分析（対1Q見通し）



単位：億円
*億円未満切捨て

	2021年 1Q見通し	2021年 通期見通し	増減
補正後営業利益	95	99	+4
営業利益	51	44	△7
スライドタイムラグ	△44	△55	△11

