

2024年12月期 決算補足説明資料

静岡ガス株式会社

TSE:9543

2025年2月12日

目次

I. 決算の概要	… 3
II. 2025年－2027年計画	… 7
III. 株主還元	… 10

注意	
----	--

- 本情報は、2025年2月12日現在の将来に関する前提、見通し、計画に基づく予測が含まれています。
 - 経済・競合状況等にかかわるリスクや不確定要因により、実際の業績が記載の予測と大幅に異なる可能性があります。
-

I. 決算の概要

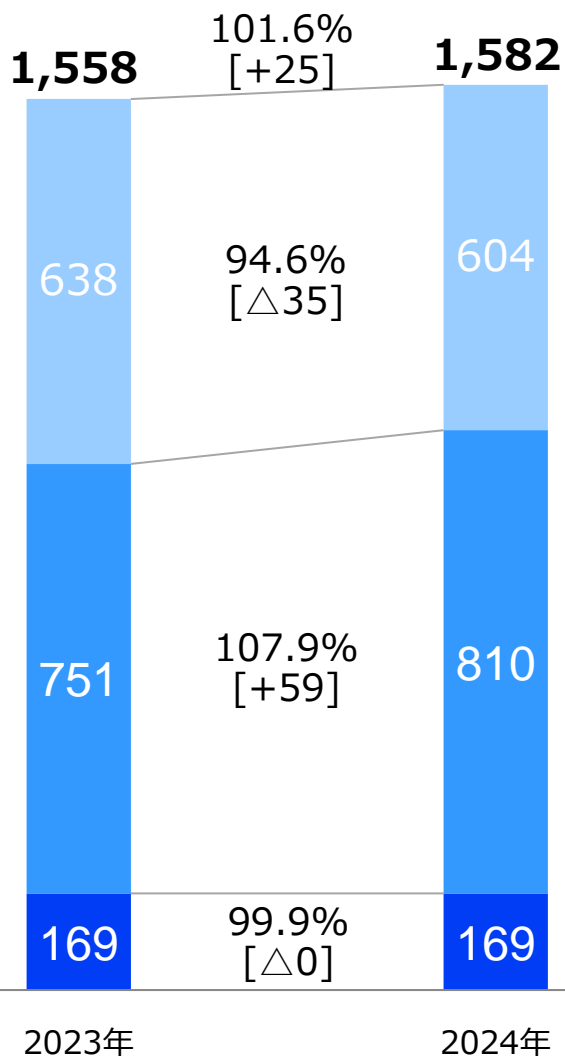
決算のポイント

◎ 2024年決算：減収減益

- 都市ガス販売量は1.6%増加
→大口は新規開拓等による増加、小口は気温影響等により減少
卸売は卸先への販売量減により減少
- 売上高はガス販売量が増加したものの原料費調整制度によるガス販売単価の下方調整等により、5.5%減少、経常利益は34.8%減少

	2023年	2024年	増減	前期比 (%)
●都市ガス販売量 連結 (百万m ³ ,45MJ)	1,558	1,582	+25	101.6
卸売	638	604	△35	94.6
大口	751	810	+59	107.9
小口	169	169	△0	99.9
●売上高 (億円)	2,140	2,022	△117	94.5
●経常利益 【タイムラグ補正後】 (億円)	108	116	+7	107.3
経常利益 (億円)	200	130	△69	65.2
スライドタイムラグ	+92	+14	△77	—

都市ガス販売量実績 連結



単位：百万m³(45MJ)
 * []内は、販売量増減（百万m³）を表示
 * 百万m³未満四捨五入

卸売 ・ 卸先への販売量減 [△35]

大口 ・ 2024年新規お客さまの稼働 [+45]
 ・ 既存のお客さまの販売量増 [+14]

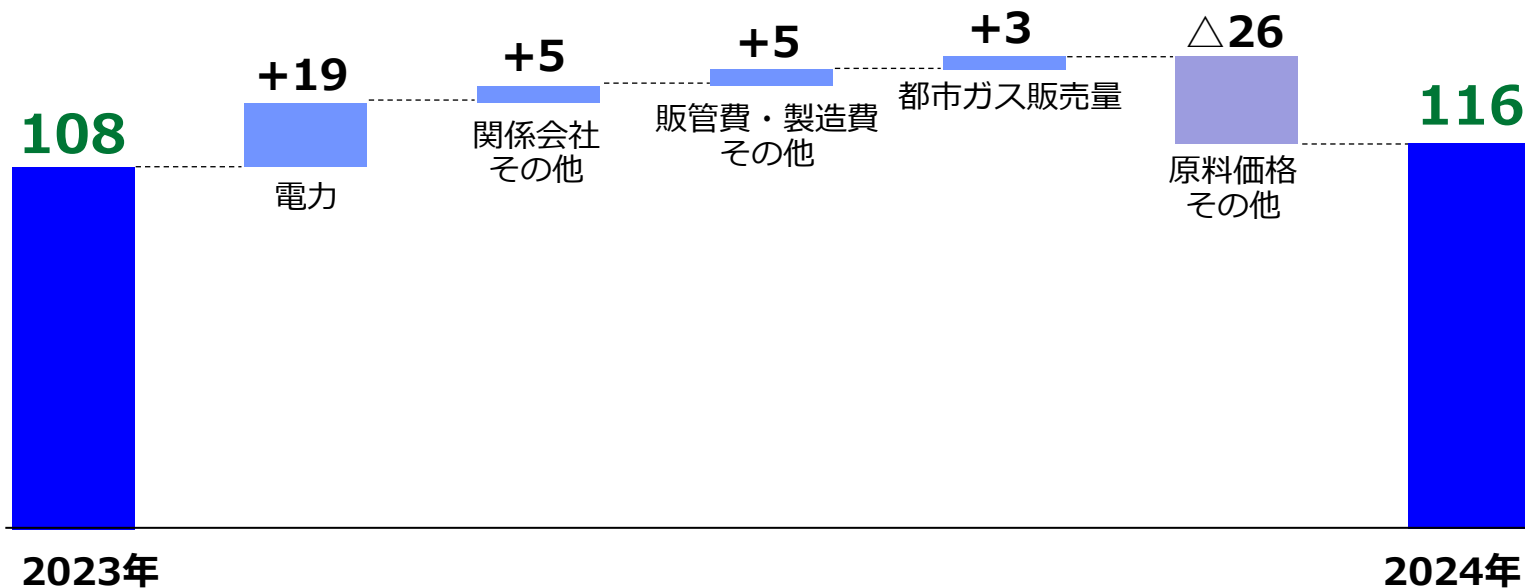
小口 ・ 業務用の販売量増 [+1]
 ・ 家庭用の販売量減 [△1]

経常利益の分析（対2023年）



単位：億円
*億円未満切捨て

	2023年	2024年	増減
補正後経常利益	108	116	+7
経常利益	200	130	△69
スライドタイムラグ	+92	+14	△77



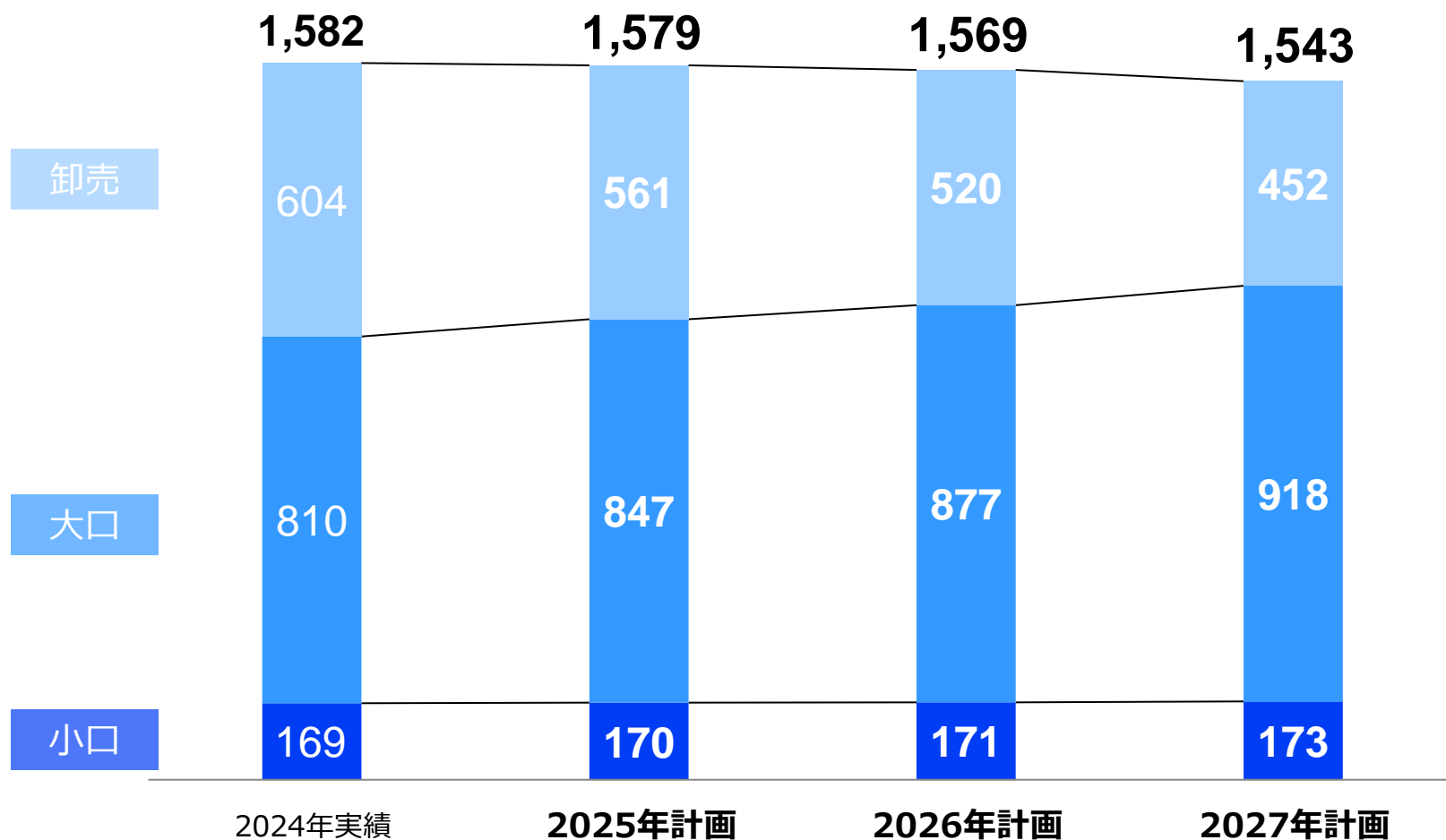
Ⅱ. 2025年－2027年計画

都市ガス販売量計画 連結



単位：百万m³(45MJ)

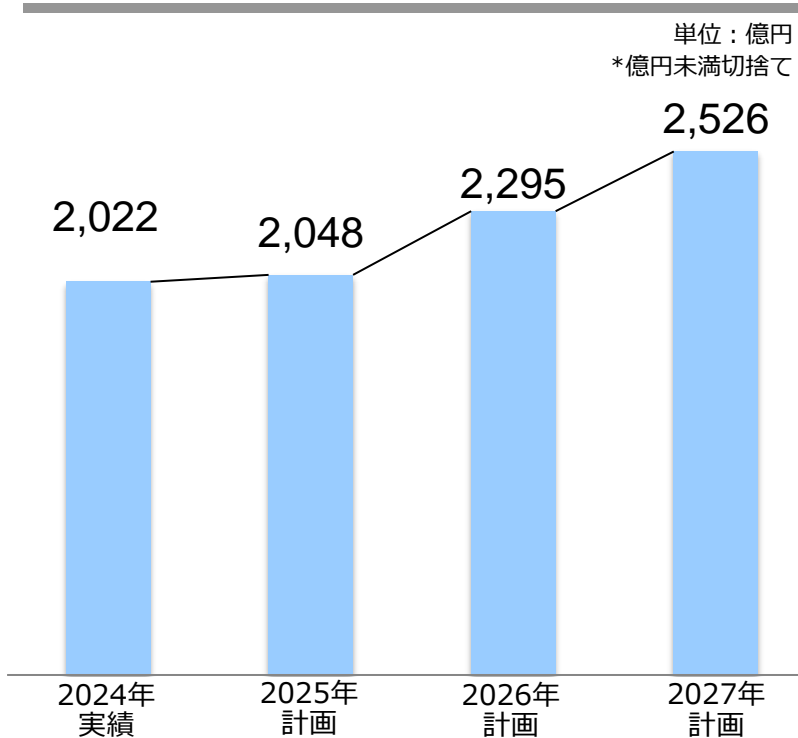
*百万m³未満四捨五入



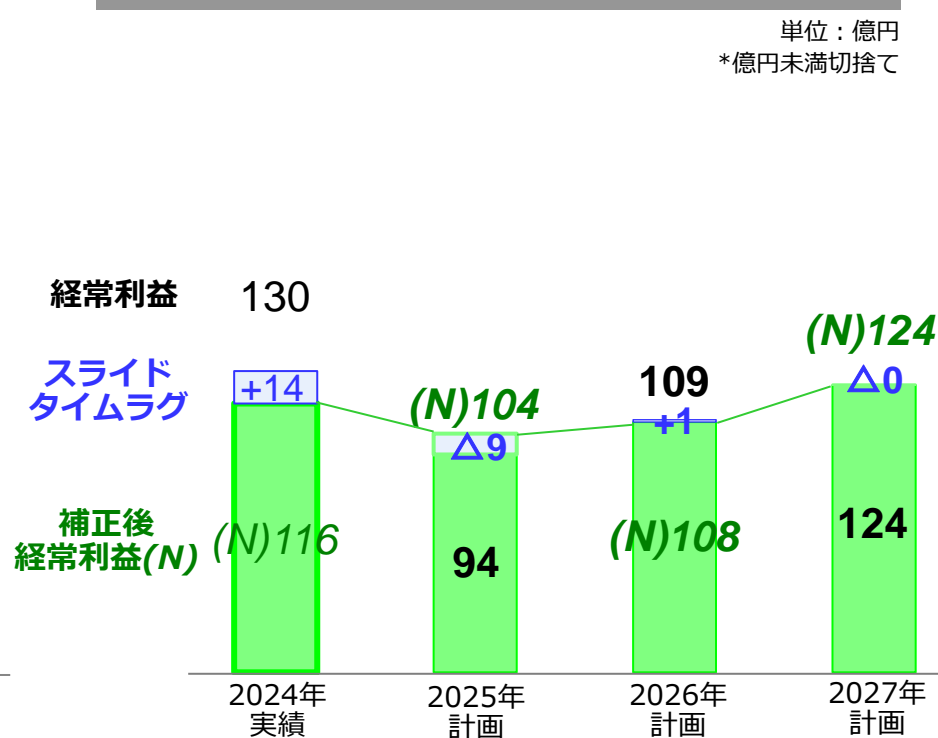
売上高/経常利益計画



売上高



経常利益・スライドタイムラグ



	2024年 実績	2025年 計画	2026年 計画	2027年 計画
為替レート (円/\$)	150.9	150.0	150.0	150.0
原油価格 CIF (JCC) (\$/bbl)	84.0	85.0	85.0	85.0

経常利益影響感度 (2025年)	
(+) 1円/\$	△0.2億円
(+) 1\$/bbl	△0.8億円

III. 株主還元

配当方針	<ul style="list-style-type: none"> ➤ 累進的配当 ➤ 業績と株主資本配当率 (DOE) '24年 2.66% → '25年 (予) 2.65% ➤ 配当性向3割 (目標水準) '24年 34.2% → '25年 (予) 38.2%
中間配当金	20.5円/株 (予)
期末配当金	20.5円/株 (予)

